



## KATALOG PRODUKTÓW 2022



Cennik detaliczny w /PLN/ obowiązuje od 1.10.2022



www.drzwivasco.pl



**VASCO** jest dynamicznie rozwijającym się producentem stolarki drzwiowej. Oferta powstała w oparciu o dwudziestoletnie doświadczenie w produkcji wyrobów do wykańczania wnętrz. Systematyczne inwestycje w technologię umożliwiają podnoszenie dokładności oraz uzyskanie powtarzalności w produkcji, a tym samym ciągłą poprawę jakości. Ponieważ jakość wyrobu jest dla nas najważniejsza – nasze motto brzmi:

*„Obiecujemy tylko to, co na pewno możemy dostarczyć, a następnie produkujemy lepiej niż obiecaliśmy”*



Drzwi **VASCO**  
to nowy standard jakości  
na polskim rynku.



Innowacyjność drzwi **VASCO** polega na konstrukcji ramowej i technologii bezspoinowego wykończenia okładziny w przyłdzie (szczegóły na stronie **83**). Nowatorska technologia **VASCO** umożliwia wykończenia skrzydła bez łączenia na krawędziach przyłgi, co znacznie poprawia efekt wizualny i praktyczny. Perfekcyjne wykonanie przyłgi zapewnia wieloletnią trwałość wyrobów, a odpowiednio dobrane surowce podnoszą bezpieczeństwo codziennego użytkowania. Wierzchnia warstwa jest odporna na zabrudzenia i łatwa do czyszczenia, a dodatkowo laminat CPL zapewnia wysoką odporność na uszkodzenia lub domowe środki chemiczne. Niepowtarzalny wygląd, kolor i strukturę drzwi **VASCO** otrzymały poprzez dobór wyselekcjonowanych materiałów. Konstrukcja ramowa zapewnia stabilność skrzydła, jest odporna na skręcanie i wygięcie.

# Katalog 2022

edycja 19

## DESIGN i INNOWACYJNOŚĆ



Skrzydła Vasco Doors cechują się nowoczesnym designem oraz rozwiązaniami technicznymi, które czynią z nich produkty najwyższej jakości zgodne z najnowszymi trendami.


Lita struktura drzwi **VASCO** pozwoliła całkowicie wyeliminować w skrzydłach ramowych papierowe wypełnienia stabilizujące, tzw. „plaster miodu”.

## FUNKcjONALNOŚĆ i ESTETYKA



Wszystkie detale skrzydła: ramiak, poprzeczki, wypełnienia oraz elementy ościeżnicy wykonane są z jednorodnego materiału. Idealnie spasowane w miejscach łączeń zapewniają nie tylko najlepsze właściwości funkcjonalne lecz również estetyczne.

## JAKOŚĆ i BEZPIECZEŃSTWO



Do produkcji używamy wyłącznie materiałów najwyższej jakości, pochodzących od renomowanych dostawców. Jedynie wyselekcjonowane i sprawdzone surowce umożliwiają stworzenie wyjątkowego wyrobu. Stosujemy wyłącznie szkło bezpieczne, hartowane w procesie ESG. Bezspoinowa technologia łączenia okładziny w przyłdzie umożliwia harmonijne wykończenie drzwi oraz podnosi trwałość i bezpieczeństwo ich eksploatacji.

## Spis treści

Santiago .....	6
Torre .....	8
Malaga .....	12
Braga .....	16
Braga GT .....	18
Braga DUO .....	20
Evora .....	24
Vigo .....	26
Tejo .....	28
Lagos .....	30
Fuerta CLASSIC .....	34
Fuerta BONITA .....	36
Fuerta CORREA .....	38
Fuerta QUINTO .....	40
Fuerta DUO .....	42
Ventura .....	46
Primo .....	48
Vila .....	50
Faro .....	52
Faro GT .....	54
Faro PRO .....	56
Porto .....	60
Lisbona .....	62
Grado .....	64
Drzwi dwuskrzydłowe .....	66
Drzwi przesuwne system naścienny .....	68
Drzwi przesuwne system kasetowy .....	70
Ościeżnica regulowana przylgowa .....	72
Ościeżnica regulowana bezprzylgowa .....	74
Ościeżnica blokowa .....	76
Informacje techniczne .....	78

# Pokrycia VASCO

Poniższe zestawienie przedstawia wszystkie dostępne rodzaje pokryć skrzydeł i ościeżnic stosowanych w drzwiach VASCO. Poszczególne kolekcje dostępne są w wybranej palecie kolorów - według informacji zawartej na stronie konkretnej kolekcji niniejszego katalogu.

Zamieszczone próbki mają charakter poglądowy i mogą nieznacznie odbiegać od rzeczywistego wybarwienia okleiny. Doboru koloru należy dokonywać opierając się na wzorniku dostępnym u sprzedawcy.

## Klasyfikacja pokryć

★★★★★	★★★★☆	★★★☆☆	★★☆☆☆	★☆☆☆☆
klasa PROFESSIONAL	klasa PREMIUM	klasa STANDARD PLUS	klasa STANDARD	klasa ECOMONIC
Laminat CPL	Decor Design	Decorative	Farba akrylowa	Lakier wodny
Wielowarstwowa okładzina wysoce odporna na ścieranie, zadrapania i światło słoneczne. Dedykowana do miejsc o dużym natężeniu ruchu (biura, hotele, budynki użyteczności publicznej).	Wysokiej jakości okładzina syntetyczna, podkreślająca naturalne piękno drewna. Przeznaczona do miejsc o wyższej intensywności użytkowania (biura, budynki mieszkalne).	Okładzina o dobrych parametrach ścieralności i odporności na wilgotność. Doskonała do wyrobów użytkowanych w gospodarstwach domowych.	Nie występuje w drzwiach VASCO	Nie występuje w drzwiach VASCO

### Laminat CPL ★★★★★




529 | dąb natura



523 | grafit



530 | biały MAT



537 | orzech



541 | mahoń



544 | dąb rustykalny




545 | dąb szczotkowany



547 | dąb skandynawski

### Decor Desing ★★★★★



473 | orzech columbia  
synchroniczna struktura



474 | dąb riviera  
synchroniczna struktura



475 | orzech moscato  
efekt 3D



476 | jasmund  
wyczuwalna struktura



661 | dąb santa  
synchroniczna struktura



676 | dąb truflowy  
wyczuwalna struktura



679 | dąb alaska  
wyczuwalna struktura



682 | dąb szary  
wyczuwalna struktura




690 | dąb sonoma  
wyczuwalna struktura



695 | dąb palony  
wyczuwalna struktura

### Decorative ★★☆☆☆




463 | kredowy



464 | szary beton



465 | szary piasek



910 | biały





# Santiago

perfekcja i elegancja

kolekcja dostępna wyłącznie w sieci sklepów **FACHOWIEC**



**Santiago 1**  
60 70 80 90  
płyцина x5  
**56900**  
69987



**Santiago 5**  
60 70 80 90  
płyцина x3  
szkło x2  
**56900**  
69987



**Santiago 6**  
60 70 80 90  
płyцина x2  
szkło x3  
**56900**  
69987



**Santiago 7**  
60 70 80 90  
szkło x5  
**56900**  
69987


ceny w PLN netto | brutto (23% VAT)

## Santiago


kolekcja drzwi ramowych




### Decor Design ★★★★★



473 | orzech columbia



474 | dąb riviera



475 | orzech moscato



476 | jasmund




661 | dąb santa



676 | dąb truflowy



679 | dąb alaska



682 | dąb szary



690 | dąb sonoma



695 | dąb palony

### Decorative ★★★★★



910 | biały

### Ościeżnice

- ościeżnica przylgowa** regulowana OR, z opaską łączoną pod kątem 45° o szerokości 65 mm (T1-B) lub 80 mm (T3-B) ⇒ **s. 72**
- ościeżnica bezprzylgowa** regulowana OW, z opaską o szerokości 80 mm, łączoną pod kątem 45° (T3-B) lub 90° (T3-P) ⇒ **s. 74**
- ościeżnica blokowa** przylgowa OB łączoną pod kątem 45° ⇒ **s. 76**

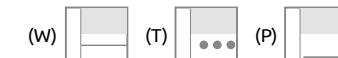
### Budowa skrzydła

#### wyposażenie standardowe

- ramiak konstrukcyjny typ 3 z płyty MDF oklejony obwiedniowo, bez łączenia na krawędzi ⇒ **s. 83**
- wykończenie: Decor Design lub Decorative ⇒ **s. 80**
- szkło: hartowane satinato 4 mm ⇒ **s. 80**
- przygotowanie do skrętu: 40 mm ⇒ **s. 78**
- zamek na klucz zwykły (K) lub z blokadą łazienkową (W) lub dostosowany pod wkładkę patentową (P) lub bez otworu na klucz (Z) ⇒ **s. 78**

#### wyposażenie za dopłatą

- wentylacja: ⇒ **s. 81**
- szczelina (W) lub tuleje wentylacyjne (T) ⇒ **2900|3567**
- podcięcie wentylacyjne (P) ⇒ **4900|6027**



- klamka z szyldem (dostępność według lokalnej oferty)

### System przylgowy

#### wyposażenie standardowe

- krawędzie: zaokrąglone, zakończone przylgą ⇒ **s. 79**
- zamek wpuszczany mechaniczny ⇒ **s. 79**
- zawiasy: czopowe wkręcane, regulowane - 2 szt. ⇒ **s. 66**
- dostępne także jako dwuskrzydłowe ⇒ **s. 66**
- polecana ościeżnica regulowana OR lub ościeżnica blokowa OB

#### wyposażenie za dopłatą

- trzeci zawias w skrzydle ⇒ **1500|1845**
- trzeci zawias w ościeżnicy ⇒ **1500|1845**
- osłonki na zawiasy ⇒ **s. 82**

### System bezprzylgowy

#### wyposażenie standardowe

- krawędzie: zaokrąglone, bez przylgi ⇒ **s. 79**
- zamek magnetyczny wpuszczany ⇒ **s. 79**
- zawiasy: dwa gniazda pod zawiasy wpuszczane (zawiasy stanowią wyposażenie ościeżnicy)
- polecana ościeżnica bezprzylgowa regulowana OW
- ościeżnica blokowa: niedostępna
- dwuskrzydłowe: niedostępne

#### wyposażenie za dopłatą

- przygotowanie pod trzeci zawias w skrzydle - dopłata za zawias ujęta jest w ościeżnicy ⇒ **5000|6150**

### Systemy przesuwne

- krawędzie: zaokrąglone, bez przylgi
- pochwyt okrągły do drzwi przesuwnych

#### system ścienny

- jedno- lub dwuskrzydłowy
- polecana ościeżnica regulowana OR w opcji tunel (bez okuć)

#### system kasetowy

- jedno- lub dwuskrzydłowy

szczegóły techniczne na **s. 68**



KATALOG 2022 VASCO

# Torre

nowe oblicze



**Torre 1**  
70 | 80 | 90  
petne  
**60500**  
744<sup>15</sup>



**Torre 2**  
70 | 80 | 90  
satinato  
**60500**  
744<sup>15</sup>



**Torre 3**  
70 | 80 | 90  
przeźroczyste  
**60500**  
744<sup>15</sup>

ceny w PLN netto | brutto (23% VAT)

## Torre


kolekcja  
drzwi ramowych




### Decor Design ★★★★★



473 | orzech columbia




474 | dąb riviera



475 | orzech moscato




476 | jasmund




661 | dąb santa



676 | dąb truflowy



679 | dąb alaska



682 | dąb szary



690 | dąb sonoma



695 | dąb palony

### Decorative ★★★★★



910 | biały

### Ościeżnice

- ościeżnica przylgowa** regulowana OR, z opaską łączoną pod kątem 45° o szerokości 65 mm (T1-B) lub 80 mm (T3-B) ⇒ s. 72
- ościeżnica bezprzylgowa** regulowana OW, z opaską o szerokości 80 mm, łączoną pod kątem 45° (T3-B) lub 90° (T3-P) ⇒ s. 74
- ościeżnica blokowa** przylgowa OB łączona pod kątem 45° ⇒ s. 76



### Budowa skrzydła

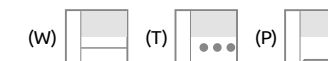
#### wyposażenie standardowe

- ramiak konstrukcyjny typ 3 z płyty MDF oklejony obwie-dniowo, bez łączenia na krawędzi ⇒ s. 83
- wykończenie: Decor Design lub Decorative ⇒ s. 80
- szkło: hartowane satinato lub przezroczyste 4 mm ⇒ s. 80
  - szerokość szyby w skrzydle 70: 81 mm
  - szerokość szyby w skrzydle 80: 181 mm
  - szerokość szyby w skrzydle 90: 281 mm

- przygotowanie do skrót: 40 mm
- zamek na klucz zwykły (K) lub z blokadą łazienkową (W) lub dostosowany pod wkładkę patentową (P) lub bez otworu na klucz (Z) ⇒ s. 78

#### wyposażenie za dopłatą

- wentylacja: ⇒ s. 81
  - szczelina (W) lub tuleje wentylacyjne (T) 2900|3567
  - podcięcie wentylacyjne (P) 4900|6027



- klamka z szyldem (dostępność według lokalnej oferty)



### System przylgowy



#### wyposażenie standardowe

- krawędzie: zaokrąglone, zakończone przylgą ⇒ s. 79
- zamek wpuszczany mechaniczny ⇒ s. 79
- zawiasy: czopowe wkręcane, regulowane - 2 szt. ⇒ s. 66
- dostępne także jako dwuskrzydłowe
- polecana ościeżnica regulowana OR lub ościeżnica blokowa OB

#### wyposażenie za dopłatą

- trzeci zawias w skrzydle 1500|1845
- trzeci zawias w ościeżnicy 1500|1845
- osłonki na zawiasy ⇒ s. 82



### System bezprzylgowy



#### wyposażenie standardowe

- krawędzie: zaokrąglone, bez przylgi ⇒ s. 79
- zamek magnetyczny wpuszczany ⇒ s. 79
- zawiasy: dwa gniazda pod zawiasy wpuszczane (zawiasy stanowią wyposażenie ościeżnicy)
- polecana ościeżnica bezprzylgowa regulowana OW
- ościeżnica blokowa: niedostępna
- dwuskrzydłowe: niedostępne

#### wyposażenie za dopłatą

- przygotowanie pod trzeci zawias w skrzydle - dopłata za zawias ujęta jest w ościeżnicy 5000|6150



### Systemy przesuwne



- krawędzie: zaokrąglone, bez przylgi
- pochwyt okrągły do drzwi przesuwnych

#### system ścienny

- jedno- lub dwuskrzydłowy
- polecana ościeżnica regulowana OR w opcji tunel (bez okuć)

#### system kasetowy

- jedno- lub dwuskrzydłowy

szczegóły  
techniczne  
na s. 68





# Malaga

KATALOG 2022 VASCO



# Malaga

w dobrym tonie



Malaga 1	Malaga 2	Malaga 3	Malaga 4	Malaga 5	Malaga 6
60 70 80 90	60 70 80 90	60 70 80 90	60 70 80 90	60 70 80 90	60 70 80 90
plycina x5	plycina x4 szkło x1	plycina x3 szkło x2	plycina x2 szkło x3	plycina x2 szkło x3	szkło x5
<b>56900</b> 69987	<b>56900</b> 69987	<b>56900</b> 69987	<b>56900</b> 69987	<b>56900</b> 69987	<b>56900</b> 69987


ceny w PLN netto | brutto (23% VAT)

## Malaga


kolekcja  
drzwi ramowych




### Decor Design ★★★★★



473 | orzech columbia




474 | dąb riviera



475 | orzech moscato



476 | jasmund



661 | dąb santa



676 | dąb truflowy



679 | dąb alaska



682 | dąb szary



690 | dąb sonoma



695 | dąb palony

### Decorative ★★★★★



910 | biały

### Ościeżnice

- ościeżnica przylgowa** regulowana OR, z opaską łączoną pod kątem 45° o szerokości 65 mm (T1-B) lub 80 mm (T3-B) ⇒ s. 72
- ościeżnica bezprzylgowa** regulowana OW, z opaską o szerokości 80 mm, łączoną pod kątem 45° (T3-B) lub 90° (T3-P) ⇒ s. 74
- ościeżnica blokowa** przylgowa OB łączona pod kątem 45° ⇒ s. 76

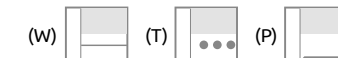
### Budowa skrzydła

#### wyposażenie standardowe

- ramiak konstrukcyjny typ 3 z płyty MDF oklejany obwie-dniowo, bez łączenia na krawędzi ⇒ s. 83
- wykończenie: Decor Design lub Decorative ⇒ s. 80
- szkło: hartowane satinato 4 mm ⇒ s. 80
- przygotowanie do skrętu: 40 mm ⇒ s. 78
- zamek na klucz zwykły (K) lub z blokadą łazienkową (W) lub dostosowany pod wkładkę patentową (P) lub bez otworu na klucz (Z) ⇒ s. 78

#### wyposażenie za dopłatą

- wentylacja: ⇒ s. 81
  - szczelina (W) lub tuleje wentylacyjne (T) 2900|3567
  - podcięcie wentylacyjne (P) 4900|6027



- klamka z szyldem (dostępność według lokalnej oferty)

### System przylgowy

#### wyposażenie standardowe

- krawędzie: zaokrąglone, zakończone przylgą ⇒ s. 79
- zamek wpuszczany mechaniczny ⇒ s. 66
- zawiasy: czopowe wkręcane, regulowane - 2 szt. ⇒ s. 66
- dostępne także jako dwuskrzydłowe ⇒ s. 66
- polecana ościeżnica regulowana OR lub ościeżnica blokowa OB

#### wyposażenie za dopłatą

- trzeci zawias w skrzydle 1500|1845
- trzeci zawias w ościeżnicy 1500|1845
- osłonki na zawiasy ⇒ s. 82

### System bezprzylgowy

#### wyposażenie standardowe

- krawędzie: zaokrąglone, bez przylgi ⇒ s. 79
- zamek magnetyczny wpuszczany ⇒ s. 79
- zawiasy: dwa gniazda pod zawiasy wpuszczane (zawiasy stanowią wyposażenie ościeżnicy)
- polecana ościeżnica bezprzylgowa regulowana OW
- ościeżnica blokowa: niedostępna
- dwuskrzydłowe: niedostępne

#### wyposażenie za dopłatą

- przygotowanie pod trzeci zawias w skrzydle - dopłata 5000|6150 za zawias ujęta jest w ościeżnicy

### Systemy przesuwne

- krawędzie: zaokrąglone, bez przylgi
- pochwyt okrągły do drzwi przesuwnych

#### system naścienny

- jedno- lub dwuskrzydłowy
- polecana ościeżnica regulowana OR w opcji tunel (bez okuć)

#### system kasetowy

- jedno- lub dwuskrzydłowy

szczegóły techniczne na s. 68



# Bragga





# Braga

kolekcja drzwi ramowych



Braga 1				Braga 2				Braga 3				Braga 4			
60	70	80	90	60	70	80	90	60	70	80	90	60	70	80	90
plycina x5				plycina x4 szkło x1				plycina x3 szkło x2				plycina x2 szkło x3			
<b>52500</b> 64575				<b>52500</b> 64575				<b>56000</b> 68880				<b>56000</b> 68880			

# Braga

oryginalne formy




Braga 5				Braga 6				Braga A				Braga B			
60	70	80	90	60	70	80	90	60	70	80	90	60	70	80	90
plycina x1 szkło x4				szkło x5				plycina x4 szkło x1				plycina x2 szkło x3			
<b>56000</b> 68880				<b>56000</b> 68880				<b>56000</b> 68880				<b>56000</b> 68880			

ceny w PLN netto | brutto (23% VAT)

## Decor Design ★★★★★



## Decorative ★★★★★

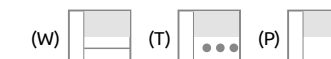


## Ościeżnice

- ościeżnica przylgowa** regulowana OR, z opaską łączoną pod kątem 45° o szerokości 65 mm (T1-B) lub 80 mm (T3-B) ⇒ **s. 72**
- ościeżnica bezprzylgowa** regulowana OW, z opaską o szerokości 80 mm, łączoną pod kątem 45° (T3-B) lub 90° (T3-P) ⇒ **s. 74**
- ościeżnica blokowa** przylgowa OB łączona pod kątem 45° ⇒ **s. 76**

## Budowa skrzydła

- wyposażenie standardowe**
- ramiak konstrukcyjny typ 3 z płyty MDF oklejany obwie-dniowo, bez łączenia na krawędzi ⇒ **s. 83**
  - wykończenie: Decor Design lub Decorative ⇒ **s. 80**
  - szkło: hartowane satinato 4 mm ⇒ **s. 80**
  - przygotowanie do skrętu: 40 mm
  - zamek na klucz zwykły (K) lub z blokadą łazienkową (W) lub dostosowany pod wkładkę patentową (P) lub bez otworu na klucz (Z) ⇒ **s. 78**
- wyposażenie za dopłatą**
- wentylacja: ⇒ **s. 81**
  - szczelina (W) lub tuleje wentylacyjne (T) ⇒ **2900|3567**
  - podcięcie wentylacyjne (P) ⇒ **4900|6027**



- klamka z szyldem (dostępność według lokalnej oferty)

## System przylgowy

- wyposażenie standardowe**
- krawędzie: zaokrąglone, zakończone przylgą ⇒ **s. 79**
  - zamek wpuszczany mechaniczny
  - zawiasy: czopowe wkręcane, regulowane - 2 szt. ⇒ **s. 66**
  - dostępne także jako dwuskrzydłowe
  - polecana ościeżnica regulowana OR lub ościeżnica blokowa OB
- wyposażenie za dopłatą**
- trzeci zawias w skrzydle ⇒ **1500|1845**
  - trzeci zawias w ościeżnicy ⇒ **1500|1845**
  - osłonki na zawiasy ⇒ **s. 82**

## System bezprzylgowy

- wyposażenie standardowe**
- krawędzie: zaokrąglone, bez przylgi ⇒ **s. 79**
  - zamek magnetyczny wpuszczany
  - zawiasy: dwa gniazda pod zawiasy wpuszczane (zawiasy stanowią wyposażenie ościeżnicy)
  - polecana ościeżnica bezprzylgowa regulowana OW
  - ościeżnica blokowa: niedostępna
  - dwuskrzydłowe: niedostępne
- wyposażenie za dopłatą**
- przygotowanie pod trzeci zawias w skrzydle - dopłata za zawias ujęta jest w ościeżnicy ⇒ **5000|6150**

## Systemy przesuwne

- wyposażenie standardowe**
- krawędzie: zaokrąglone, bez przylgi
  - pochwyt okrągły do drzwi przesuwnych
- system ścienny**
- jedno- lub dwuskrzydłowy
  - polecana ościeżnica regulowana OR w opcji tunel (bez okuć).
- system kasetowy**
- jedno- lub dwuskrzydłowy

szczegóły techniczne na **s. 68**



KATALOG 2022 VASCO

# Braga GT

*prostota kształtu*



Braga GT  
60\* 70 80 90

53500  
65805

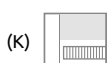
ceny w PLN netto | brutto (23% VAT)



Tuleje wentylacyjne



Podcięcie wentylacyjne



Kratka wentylacyjna  
\*) niedostępna dla skrzydeł 60



## Braga GT


drzwi płycinowe




### Decor Design ★★★★★



473 | orzech columbia



474 | dąb riviera



475 | orzech moscato



476 | jasmund



661 | dąb santa



676 | dąb truflowy



679 | dąb alaska



682 | dąb szary



690 | dąb sonoma



695 | dąb palony

### Decorative ★★★★★



463 | kredowy



464 | szary beton



465 | szary piasek



910 | biały



### Ościeżnice

- ościeżnica przylgowa** regulowana OR, z opaską łączoną pod kątem 45° o szerokości 65 mm (T1-B) lub 80 mm (T3-B) ⇒ s. 72
- ościeżnica bezprzylgowa** regulowana OW, z opaską o szerokości 80 mm, łączoną pod kątem 45° (T3-B) lub 90° (T3-P) ⇒ s. 74
- ościeżnica blokowa** przylgowa OB łączona pod kątem 45° ⇒ s. 76



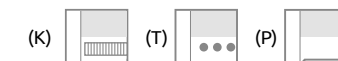
### Budowa skrzydła

#### wyposażenie standardowe

- ramiak konstrukcyjny typ 3 z płyty MDF oklejony obwiedniowo, bez łączenia na krawędzi ⇒ s. 83
- płycina: MDF i płyta „sandwich” (płyta komórkowa z kartonowym wypełnieniem) o łącznej grubości 33 mm
- wykończenie: Decor Design lub Decorative
- przygotowanie do skrótu: 40 mm
- zamek na klucz zwykły (K) lub z blokadą tążeniową (W) lub dostosowany pod wkładkę patentową (P) lub bez otworu na klucz (Z) ⇒ s. 78

#### wyposażenie za dopłatą

- wentylacja: ⇒ s. 81
  - kratka (K) lub tuleje wentylacyjne (T) 2900|3567
  - podcięcie wentylacyjne (P) 4900|6027



- klamka z szyldem (dostępność według lokalnej oferty)



### System przylgowy

#### wyposażenie standardowe

- krawędzie: zaokrąglone, zakończone przylgą ⇒ s. 79
- zamek wpuszczany mechaniczny
- zawiasy: czopowe wkręcane, regulowane - 2 szt.
- dwuskrzydłowe - niedostępne
- polecana ościeżnica regulowana OR lub ościeżnica blokowa OB

#### wyposażenie za dopłatą

- trzeci zawias w skrzydle 1500|1845
- trzeci zawias w ościeżnicy 1500|1845
- osłonki na zawiasy ⇒ s. 82



### System bezprzylgowy

#### wyposażenie standardowe

- krawędzie: zaokrąglone, bez przylgi ⇒ s. 79
- zamek magnetyczny wpuszczany
- zawiasy: dwa gniazda pod zawiasy wpuszczane (zawiasy stanowią wyposażenie ościeżnicy)
- polecana ościeżnica bezprzylgowa regulowana OW
- ościeżnica blokowa: niedostępna
- dwuskrzydłowe: niedostępne

#### wyposażenie za dopłatą

- przygotowanie pod trzeci zawias w skrzydle - dopłata 5000|6150 za zawias ujęta jest w ościeżnicy



### Systemy przesuwne

- krawędzie: zaokrąglone, bez przylgi
- pochwył okrągły do drzwi przesuwnych
- system ścienny**
  - jedno- lub dwuskrzydłowy
  - polecana ościeżnica regulowana OR w opcji tunel (bez okuć).
- system kasetowy**
  - jedno- lub dwuskrzydłowy

szczegóły techniczne na s. 68





KATALOG 2022 VASCO

# Braga DUO

*prostota kształtu*



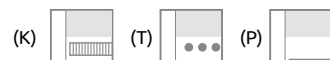
## Budowa skrzydła

### wyposażenie standardowe

- ramiak konstrukcyjny typ 3 z płyty MDF oklejany obwiedniowo, bez łączenia na krawędzi ⇒ s. 83
- plycina: MDF i płyta „sandwich” (płyta komórkowa z kartonowym wypełnieniem) o łącznej grubości 33 mm
- wykończenie: Decor Design lub Decorative
- przygotowanie do skrótu: 40 mm
- zamek na klucz zwykły (K) lub z blokadą łazienkową (W) lub dostosowany pod wkładkę patentową (P) lub bez otworu na klucz (Z) ⇒ s. 78

### wyposażenie za dopłatą

- wentylacja: ⇒ s. 81
- kratka (K) lub tuleje wentylacyjne (T) 2900|3567
- podcięcie wentylacyjne (P) 4900|6027



- klamka z szyldem (dostępność według lokalnej oferty)



## System przylgowy

- wg opisu systemu na stronie ⇒ s. 19
- dwuskrzydłowe: niedostępne



## System bezprzylgowy

- wg opisu systemu na stronie ⇒ s. 19
- dwuskrzydłowe: niedostępne



## Systemy przesuwne

- wg opisu systemu na stronie ⇒ s. 19



## Ościeżnice

- wg opcji ościeżnic na stronie ⇒ s. 19

# Braga DUO

drzwi płycinowe



### Braga DUO zestaw 1

60*	70	80	90
rama: 910			
plycina: 910			
<b>53500</b>			
65805			

rama: 910  
plycina: 910

**53500**  
65805



### Braga DUO zestaw 2

60*	70	80	90
rama: 910			
plycina: 690			
<b>53500</b>			
65805			

rama: 910  
plycina: 690

**53500**  
65805



### Braga DUO zestaw 3

60*	70	80	90
rama: 910			
plycina: 682			
<b>53500</b>			
65805			

rama: 910  
plycina: 682

**53500**  
65805



### Braga DUO zestaw 4

60*	70	80	90
rama: 910			
plycina: 676			
<b>53500</b>			
65805			

rama: 910  
plycina: 676

**53500**  
65805



### Braga DUO zestaw 5

60*	70	80	90
rama: 910			
plycina: 695			
<b>53500</b>			
65805			

rama: 910  
plycina: 695

**53500**  
65805



### Braga DUO zestaw 6

60*	70	80	90
rama: 910			
plycina: 473			
<b>53500</b>			
65805			

rama: 910  
plycina: 473

**53500**  
65805

\*) kratka wentylacyjna niedostępna



# Evora





# Evora

*jakość i styl*

kolekcja dostępna wyłącznie w sieci sklepów **FACHOWIEC**



**Evora 1**  
60 70 80 90  
plycina x6  
**56900**  
69987



**Evora 2**  
60 70 80 90  
plycina x4  
szkło x2  
**56900**  
69987



**Evora 3**  
60 70 80 90  
plycina x4  
szkło x2  
**56900**  
69987



**Evora 4**  
60 70 80 90  
plycina x2  
szkło x4  
**56900**  
69987



**Evora 5**  
60 70 80 90  
szkło x6  
**56900**  
69987

ceny w PLN netto | brutto (23% VAT)

## Evora


kolekcja  
drzwi ramowych




### Decor Design ★★★★★



473 | orzech columbia




474 | dąb riviera



475 | orzech moscato



476 | jasmund



661 | dąb santa



676 | dąb truflowy



679 | dąb alaska



682 | dąb szary




690 | dąb sonoma



695 | dąb palony

### Decorative ★★★★★



910 | biały

### Ościeżnice

- ościeżnica przylgowa** regulowana OR, z opaską łączoną pod kątem 45° o szerokości 65 mm (T1-B) lub 80 mm (T3-B) ⇒ s. 72
- ościeżnica bezprzylgowa** regulowana OW, z opaską o szerokości 80 mm, łączoną pod kątem 45° (T3-B) lub 90° (T3-P) ⇒ s. 74
- ościeżnica blokowa** przylgowa OB łączona pod kątem 45° ⇒ s. 76



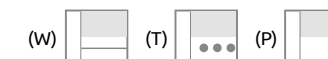
### Budowa skrzydła

#### wyposażenie standardowe

- ramiak konstrukcyjny typ 3 z płyty MDF oklejony obwie-dniowo, bez łączenia na krawędzi ⇒ s. 83
- wykończenie: Decor Design lub Decorative ⇒ s. 80
- szkło: hartowane satinato 4 mm ⇒ s. 80
- przygotowanie do skrętu: 40 mm ⇒ s. 78
- zamek na klucz zwykły (K) lub z blokadą łazienkową (W) lub dostosowany pod wkładkę patentową (P) lub bez otworu na klucz (Z) ⇒ s. 78

#### wyposażenie za dopłatą

- wentylacja: ⇒ s. 81
  - szczelina (W) lub tuleje wentylacyjne (T) 2900|3567
  - podcięcie wentylacyjne (P) 4900|6027



- klamka z szyldem (dostępność według lokalnej oferty)



### System przylgowy



#### wyposażenie standardowe

- krawędzie: zaokrąglone, zakończone przylgą ⇒ s. 79
- zamek wpuszczany mechaniczny ⇒ s. 79
- zawiasy: czopowe wkręcane, regulowane - 2 szt. ⇒ s. 66
- dostępne także jako dwuskrzydłowe ⇒ s. 66
- polecana ościeżnica regulowana OR lub ościeżnica blokowa OB

#### wyposażenie za dopłatą

- trzeci zawias w skrzydle 1500|1845
- trzeci zawias w ościeżnicy 1500|1845
- osłonki na zawiasy ⇒ s. 82



### System bezprzylgowy



#### wyposażenie standardowe

- krawędzie: zaokrąglone, bez przylgi ⇒ s. 79
- zamek magnetyczny wpuszczany ⇒ s. 79
- zawiasy: dwa gniazda pod zawiasy wpuszczane (zawiasy stanowią wyposażenie ościeżnicy)
- polecana ościeżnica bezprzylgowa regulowana OW
- ościeżnica blokowa: niedostępna
- dwuskrzydłowe: niedostępne

#### wyposażenie za dopłatą

- przygotowanie pod trzeci zawias w skrzydle - dopłata 5000|6150 za zawias ujęta jest w ościeżnicy



### Systemy przesuwne



- krawędzie: zaokrąglone, bez przylgi
- pochwyt okrągły do drzwi przesuwnych

#### system ścienny

- jedno- lub dwuskrzydłowy
- polecana ościeżnica regulowana OR w opcji tunel (bez okuć).

#### system kasetowy

- jedno- lub dwuskrzydłowy

szczegóły techniczne na s. 68



# Vigo

trwałość i finezja

			
<b>Vigo 1</b>	<b>Vigo 3</b>	<b>Vigo 6</b>	<b>Vigo 7</b>
60 70 80 90	60 70 80 90	60 70 80 90	60 70 80 90
plycina x6	plycina x4 szkło x1	plycina x2 szkło x1	plycina x2 szkło x1
<b>56900</b> 69987	<b>61000</b> 75030	<b>61000</b> 75030	<b>61000</b> 75030

## Vigo


kolekcja  
drzwi ramowych



### Decor Design ★★★★★

		
<b>473</b>   orzech columbia	<b>474</b>   dąb riviera	<b>475</b>   orzech moscato
		
<b>476</b>   jasmund	<b>661</b>   dąb santa	<b>676</b>   dąb truflowy
		
<b>679</b>   dąb alaska	<b>682</b>   dąb szary	<b>690</b>   dąb sonoma
		
<b>695</b>   dąb palony		

### Decorative ★★★★★


<b>910</b>   biały

### Ościeznice

<b>ościeznica przylgowa</b> regulowana OR, z opaską łączoną pod kątem 45° o szerokości 65 mm (T1-B) lub 80 mm (T3-B)	⇒ s. 72
<b>ościeznica bezprzylgowa</b> regulowana OW, z opaską o szerokości 80 mm, łączoną pod kątem 45° (T3-B) lub 90° (T3-P)	⇒ s. 74
<b>ościeznica blokowa</b> przylgowa OB łączona pod kątem 45°	⇒ s. 76


### Budowa skrzydła

#### wyposażenie standardowe

- ramiak konstrukcyjny typ 3 z płyty MDF oklejany obwie-  
dniowo, bez łączenia na krawędzi ⇒ s. 83
- wykończenie: Decor Design lub Decorative ⇒ s. 80
- szkło: hartowane satinato 4 mm ⇒ s. 80
- przygotowanie do skrętu: 40 mm
- zamek na klucz zwykły (K) lub z blokadą łazienkową (W)  
lub dostosowany pod wkładkę patentową (P) lub bez ot-  
woru na klucz (Z) ⇒ s. 78

#### wyposażenie za dopłatą

- wentylacja: ⇒ s. 81
- szczelina (W) lub tuleje wentylacyjne (T) 2900|3567
- podcięcie wentylacyjne (P) 4900|6027



- klamka z szyldem (dostępność według lokalnej oferty)

### System przylgowy

#### wyposażenie standardowe

- krawędzie: zaokrąglone, zakończone przylgą ⇒ s. 79
- zamek wpuszczany mechaniczny
- zawiasy: czopowe wkręcane, regulowane - 2 szt. ⇒ s. 66
- dostępne także jako dwuskrzydłowe
- polecana ościeznica regulowana OR lub ościeznica blo-  
kowa OB

#### wyposażenie za dopłatą

- trzeci zawias w skrzydle 1500|1845
- trzeci zawias w ościeżnicy 1500|1845
- osłonki na zawiasy ⇒ s. 82

### System bezprzylgowy

#### wyposażenie standardowe

- krawędzie: zaokrąglone, bez przylgi ⇒ s. 79
- zamek magnetyczny wpuszczany
- zawiasy: dwa gniazda pod zawiasy wpuszczane (zawiasy  
stanowią wyposażenie ościeżnicy)
- polecana ościeznica bezprzylgowa regulowana OW
- ościeznica blokowa: niedostępna
- dwuskrzydłowe: niedostępne

#### wyposażenie za dopłatą

- przygotowanie pod trzeci zawias w skrzydle - dopłata  
za zawias ujęta jest w ościeżnicy 5000|6150

### Systemy przesuwne

- krawędzie: zaokrąglone, bez przylgi
- pochwyty okrągły do drzwi przesuwnych

#### system ścienny

- jedno- lub dwuskrzydłowy
- polecana ościeznica regulowana OR w opcji tunel (bez  
okuć).

#### system kasetowy

- jedno- lub dwuskrzydłowy

szczegóły  
techniczne  
na s. 68





# Tejo

*powrót do tradycji*



**Tejo 1**  
60 70 80 90  
płyцина x3  
**56900**  
69987



**Tejo 2**  
60 70 80 90  
płyцина x2  
szkło x1  
**59000**  
72570



**Tejo 3**  
60 70 80 90  
płyцина x2  
szkło x1  
**59000**  
72570



**Tejo 4**  
60 70 80 90  
płyцина x1  
szkło x2  
**59000**  
72570



**Tejo 5**  
60 70 80 90  
szkło x3  
**59000**  
72570

## Tejo

kolekcja  
drzwi ramowych



### Decor Design ★★★★★



473 | orzech columbia




474 | dąb riviera



475 | orzech moscato



476 | jasmund



661 | dąb santa



676 | dąb truflowy



679 | dąb alaska



682 | dąb szary




690 | dąb sonoma



695 | dąb palony

### Decorative ★★★★★



910 | biały

### Ościeżnice

- ościeżnica przylgowa** regulowana OR, z opaską łączoną pod kątem 45° o szerokości 65 mm (T1-B) lub 80 mm (T3-B) ⇒ **s. 72**
- ościeżnica bezprzylgowa** regulowana OW, z opaską o szerokości 80 mm, łączoną pod kątem 45° (T3-B) lub 90° (T3-P) ⇒ **s. 74**
- ościeżnica blokowa** przylgowa OB łączona pod kątem 45° ⇒ **s. 76**



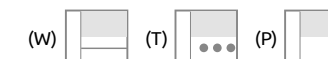
### Budowa skrzydła

#### wyposażenie standardowe

- ramiak konstrukcyjny typ 3 z płyty MDF oklejony obwie-dniowo, bez łączenia na krawędzi ⇒ **s. 83**
- wykończenie: Decor Design lub Decorative ⇒ **s. 80**
- szkło: hartowane satinato 4 mm ⇒ **s. 80**
- przygotowanie do skrętu: 40 mm
- zamek na klucz zwykły (K) lub z blokadą łazienkową (W) lub dostosowany pod wkładkę patentową (P) lub bez otworu na klucz (Z) ⇒ **s. 78**

#### wyposażenie za dopłatą

- wentylacja: ⇒ **s. 81**
- szczelina (W) lub tuleje wentylacyjne (T) ⇒ **2900|3567**
- podcięcie wentylacyjne (P) ⇒ **4900|6027**



- klamka z szyldem (dostępność według lokalnej oferty)



### System przylgowy



#### wyposażenie standardowe

- krawędzie: zaokrąglone, zakończone przylgą ⇒ **s. 79**
- zamek wpuszczany mechaniczny
- zawiasy: czopowe wkręcane, regulowane - 2 szt. ⇒ **s. 66**
- dostępne także jako dwuskrzydłowe
- polecana ościeżnica regulowana OR lub ościeżnica blokowa OB

#### wyposażenie za dopłatą

- trzeci zawias w skrzydle ⇒ **1500|1845**
- trzeci zawias w ościeżnicy ⇒ **1500|1845**
- osłonki na zawiasy ⇒ **s. 82**



### System bezprzylgowy



#### wyposażenie standardowe

- krawędzie: zaokrąglone, bez przylgi ⇒ **s. 79**
- zamek magnetyczny wpuszczany
- zawiasy: dwa gniazda pod zawiasy wpuszczane (zawiasy stanowią wyposażenie ościeżnicy)
- polecana ościeżnica bezprzylgowa regulowana OW
- ościeżnica blokowa: niedostępna
- dwuskrzydłowe: niedostępne

#### wyposażenie za dopłatą

- przygotowanie pod trzeci zawias w skrzydle - dopłata za zawias ujęta jest w ościeżnicy ⇒ **5000|6150**



### Systemy przesuwne



- krawędzie: zaokrąglone, bez przylgi
- pochwyt okrągły do drzwi przesuwnych

#### system naścienny

- jedno- lub dwuskrzydłowy
- polecana ościeżnica regulowana OR w opcji tunel (bez okuć).

#### system kasetowy

- jedno- lub dwuskrzydłowy

szczegóły  
techniczne  
na **s. 68**



# Lagos

szlachetny podziat



Lagos 1

60 70 80 90

plycina x2

57400  
70602

Lagos 2

60 70 80 90

plycina x1  
szkło x161000  
75030

Lagos 3

60 70 80 90

szkło x2

61000  
75030

ceny w PLN netto | brutto (23% VAT)

## Lagos

kolekcja  
drzwi ramowych



### Decor Design ★★★★★




473 | orzech columbia



474 | dąb riviera



475 | orzech moscato




476 | jasmund



661 | dąb santa



676 | dąb truflowy



679 | dąb alaska



682 | dąb szary



690 | dąb sonoma



695 | dąb palony

### Decorative ★★★★★



910 | biały

### Ościeznice

**ościeznica przylgowa**  
regulowana OR, z opaską łączoną pod kątem 45°  
o szerokości 65 mm (T1-B) lub 80 mm (T3-B) ⇒ s. 72

**ościeznica bezprzylgowa**  
regulowana OW, z opaską o szerokości 80 mm, łączoną  
pod kątem 45° (T3-B) lub 90° (T3-P) ⇒ s. 74

**ościeznica blokowa**  
przylgowa OB łączona pod kątem 45° ⇒ s. 76



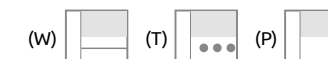
### Budowa skrzydła

#### wyposażenie standardowe

- ramiak konstrukcyjny typ 3 z płyty MDF oklejony obwie-  
dniowo, bez łączenia na krawędzi ⇒ s. 83
- wykończenie: Decor Design lub Decorative ⇒ s. 80
- szkło: hartowane satinato 4 mm ⇒ s. 80
- przygotowanie do skrętu: 40 mm
- zamek na klucz zwykły (K) lub z blokadą łazienkową (W)  
lub dostosowany pod wkładkę patentową (P) lub bez ot-  
woru na klucz (Z) ⇒ s. 78

#### wyposażenie za dopłatą

- wentylacja: ⇒ s. 81
  - szczelina (W) lub tuleje wentylacyjne (T) 2900|3567
  - podcięcie wentylacyjne (P) 4900|6027



- klamka z szyldem (dostępność według lokalnej oferty)



### System przylgowy



#### wyposażenie standardowe

- krawędzie: zaokrąglone, zakończone przylgą ⇒ s. 79
- zamek wpuszczany mechaniczny
- zawiasy: czopowe wkręcane, regulowane - 2 szt. ⇒ s. 66
- dostępne także jako dwuskrzydłowe
- polecana ościeznica regulowana OR lub ościeznica blo-  
kowa OB

#### wyposażenie za dopłatą

- trzeci zawias w skrzydle 1500|1845
- trzeci zawias w ościeźnicy 1500|1845
- osłonki na zawiasy ⇒ s. 82



### System bezprzylgowy



#### wyposażenie standardowe

- krawędzie: zaokrąglone, bez przylgi ⇒ s. 79
- zamek magnetyczny wpuszczany
- zawiasy: dwa gniazda pod zawiasy wpuszczane (zawiasy  
stanowią wyposażenie ościeźnicy)
- polecana ościeznica bezprzylgowa regulowana OW
- ościeznica blokowa: niedostępna
- dwuskrzydłowe: niedostępne

#### wyposażenie za dopłatą

- przygotowanie pod trzeci zawias w skrzydle - dopłata  
za zawias ujęta jest w ościeźnicy 5000|6150



### Systemy przesuwne



- krawędzie: zaokrąglone, bez przylgi
- pochwył okrągły do drzwi przesuwnych

#### system ścienny

- jedno- lub dwuskrzydłowy
- polecana ościeznica regulowana OR w opcji tunel (bez  
okuć).

#### system kasetowy

- jedno- lub dwuskrzydłowy

szczegóły  
techniczne  
na s. 68



# Fuerta

## CLASSIC



**Classic 1**  
60 70 80 90 100\*  
plycina x7  
**58000**  
71340



**Classic 2**  
60 70 80 90 100\*  
plycina x5  
szkło x1  
**62000**  
76260



**Classic 3**  
60 70 80 90 100\*  
plycina x3  
szkło x2  
**62000**  
76260



**Classic 4**  
60 70 80 90 100\*  
plycina x3  
szkło x2  
**62000**  
76260

# Fuerta

CLASSIC

po prostu klasycznie



**Classic 5**  
60 70 80 90 100\*  
plycina x3  
szkło x2  
**62000**  
76260



**Classic 6**  
60 70 80 90 100\*  
plycina x2  
szkło x3  
**62000**  
76260



**Classic 7**  
60 70 80 90 100\*  
plycina x4  
szkło x3  
**62000**  
76260



**Classic 8**  
60 70 80 90 100\*  
plycina x4  
szkło x3  
**62000**  
76260



**Classic 9**  
60 70 80 90 100\*  
plycina x3  
szkło x4  
**62000**  
76260

ceny w PLN netto | brutto (23% VAT)  
\*) dostępne za dopłatą - wg opisu na stronie 35


# Fuerta

CLASSIC


kolekcja  
drzwi ramowych




## Decor Design ★★★★★




473 | orzech columbia




474 | dąb riviera



475 | orzech moscato



476 | jasmund



661 | dąb santa



676 | dąb truflowy



679 | dąb alaska



682 | dąb szary



690 | dąb sonoma



695 | dąb palony

## Decorative ★★★★★



910 | biały

## Ościeżnice

- ościeżnica przylgowa**  
regulowana OR, z opaską łączoną pod kątem 45° o szerokości 65 mm (T1-B) lub 80 mm (T3-B) ⇒ **s. 72**
- ościeżnica bezprzylgowa**  
regulowana OW, z opaską o szerokości 80 mm, łączoną pod kątem 45° (T3-B) lub 90° (T3-P) ⇒ **s. 74**
- ościeżnica blokowa**  
przylgowa OB łączona pod kątem 45° ⇒ **s. 76**



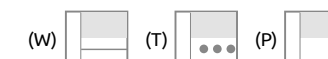
## Budowa skrzydła

### wyposażenie standardowe

- ramiak konstrukcyjny typ 5 z płyty MDF oklejony obwie-dniowo ⇒ **s. 83**
- wykończenie: Decor Design lub Decorative ⇒ **s. 80**
- szkło: hartowane satinato 4 mm ⇒ **s. 80**
- przygotowanie do skrętu: 40 mm
- zamek na klucz zwykły (K) lub z blokadą łazienkową (W) lub dostosowany pod wkładkę patentową (P) lub bez otworu na klucz (Z) ⇒ **s. 78**

### wyposażenie za dopłatą

- wentylacja: ⇒ **s. 81**
- szczelina (W) lub tuleje wentylacyjne (T) ⇒ **2900|3567**
- podcięcie wentylacyjne (P) ⇒ **4900|6027**



- klamka z szyldem (dostępność według lokalnej oferty)



## System przylgowy



### wyposażenie standardowe

- krawędzie: zaokrąglone, zakończone przylgą ⇒ **s. 79**
- zamek wpuszczany mechaniczny
- zawiasy: czopowe wkręcane, regulowane - 3 szt. ⇒ **s. 66**
- dostępne także jako dwuskrzydłowe
- polecana ościeżnica regulowana OR lub ościeżnica blokowa OB

### wyposażenie za dopłatą

- trzeci zawias w ościeżnicy ⇒ **1500|1845**
- skrzydło o szer. 100 cm ⇒ **8000|9840**
- ostonki na zawiasy ⇒ **s. 82**



## System bezprzylgowy



### wyposażenie standardowe

- krawędzie: zaokrąglone, bez przylgi ⇒ **s. 79**
- zamek magnetyczny wpuszczany
- zawiasy: dwa gniazda pod zawiasy wpuszczane (zawiasy stanowią wyposażenie ościeżnicy)
- polecana ościeżnica bezprzylgowa regulowana OW
- ościeżnica blokowa: niedostępna
- dwuskrzydłowe: niedostępne

### wyposażenie za dopłatą

- przygotowanie pod trzeci zawias (wymagane przy skrzydło o szer. 100 cm); ⇒ **5000|6150**
- skrzydło o szer. 100 cm wraz z dopłatą za 3 zawias ⇒ **13000|15990**



## Systemy przesuwne



- krawędzie: zaokrąglone, bez przylgi
- pochwyty okrągły do drzwi przesuwnych

### system naścienny

- jedno- lub dwuskrzydłowy
- polecana ościeżnica regulowana OR w opcji tunel (bez okuć).

### system kasetowy

- jedno- lub dwuskrzydłowy

szczegóły  
techniczne  
na **s. 68**





**Bonita 1**  
60 70 80 90 100\*  
plycina x5  
**58000**  
71340



**Bonita 2**  
60 70 80 90 100\*  
plycina x4 szkło x1  
**62000**  
76260



**Bonita 3**  
60 70 80 90 100\*  
plycina x4 szkło x1  
**62000**  
76260



**Bonita 4**  
60 70 80 90 100\*  
plycina x3 szkło x2  
**62000**  
76260

# Fuerta

BONITA

wyrafinowana klasyka



**Bonita 5**  
60 70 80 90 100\*  
plycina x2 szkło x3  
**62000**  
76260



**Bonita 6**  
60 70 80 90 100\*  
plycina x2 szkło x3  
**62000**  
76260



**Bonita 7**  
60 70 80 90 100\*  
plycina x1 szkło x4  
**62000**  
76260




**Bonita 8**  
60 70 80 90 100\*  
szkło x5  
**62000**  
76260

## Decor Design ★★★★★



473 | orzech columbia




474 | dąb riviera



475 | orzech moscato



476 | jasmund



661 | dąb santa



676 | dąb truflowy



679 | dąb alaska



682 | dąb szary



690 | dąb sonoma



695 | dąb palony

## Decorative ★★★★★



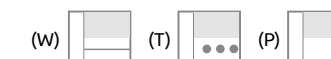
910 | biały

## Ościeżnice

- ościeżnica przylgowa** regulowana OR, z opaską łączoną pod kątem 45° o szerokości 65 mm (T1-B) lub 80 mm (T3-B) ⇒ **s. 72**
- ościeżnica bezprzylgowa** regulowana OW, z opaską o szerokości 80 mm, łączoną pod kątem 45° (T3-B) lub 90° (T3-P) ⇒ **s. 74**
- ościeżnica blokowa** przylgowa OB łączona pod kątem 45° ⇒ **s. 76**

## Budowa skrzydła

- wyposażenie standardowe**
- ramiak konstrukcyjny typ 5 z płyty MDF oklejony obwie-dniowo ⇒ **s. 83**
  - wykończenie: Decor Design lub Decorative ⇒ **s. 80**
  - szkło: hartowane satinato 4 mm ⇒ **s. 80**
  - przygotowanie do skrętu: 40 mm ⇒ **s. 80**
  - zamek na klucz zwykły (K) lub z blokadą łazienkową (W) lub dostosowany pod wkładkę patentową (P) lub bez-oworu na klucz (Z) ⇒ **s. 78**
- wyposażenie za dopłatą**
- wentylacja: ⇒ **s. 81**
  - szczelina (W) lub tuleje wentylacyjne (T) ⇒ **2900|3567**
  - podcięcie wentylacyjne (P) ⇒ **4900|6027**



- klamka z szyldem (dostępność według lokalnej oferty)

## System przylgowy

- wyposażenie standardowe**
- krawędzie: zaokrąglone, zakończone przylgą ⇒ **s. 79**
  - zamek wpuszczany mechaniczny ⇒ **s. 66**
  - zawiasy: czopowe wkręcane, regulowane - 3 szt. ⇒ **s. 66**
  - dostępne także jako dwuskrzydłowe ⇒ **s. 66**
  - polecana ościeżnica regulowana OR lub ościeżnica blokowa OB
- wyposażenie za dopłatą**
- trzeci zawias w ościeżnicy ⇒ **1500|1845**
  - skrzydło o szer. 100 cm ⇒ **8000|9840**
  - ołonki na zawiasy ⇒ **s. 82**

## System bezprzylgowy

- wyposażenie standardowe**
- krawędzie: zaokrąglone, bez przylgi ⇒ **s. 79**
  - zamek magnetyczny wpuszczany ⇒ **s. 79**
  - zawiasy: dwa gniazda pod zawiasy wpuszczane (zawiasy stanowią wyposażenie ościeżnicy)
  - polecana ościeżnica bezprzylgowa regulowana OW
  - ościeżnica blokowa: niedostępna
  - dwuskrzydłowe: niedostępne
- wyposażenie za dopłatą**
- przygotowanie pod trzeci zawias (wymagane przy skrzydle o szer. 100 cm); ⇒ **5000|6150**
  - skrzydło o szer. 100 cm wraz z dopłatą za 3 zawias ⇒ **13000|15990**

## Systemy przesuwne

- krawędzie: zaokrąglone, bez przylgi
  - pochwył okrągły do drzwi przesuwnych
  - system ścienny**
  - jedno- lub dwuskrzydłowy
  - polecana ościeżnica regulowana OR w opcji tunel (bez okuć).
  - system kasetowy**
  - jedno- lub dwuskrzydłowy
- szczegóły techniczne na **s. 68**

ceny w PLN netto | brutto (23% VAT)  
\*) dostępne za dopłatą - wg opisu na stronie 37



# Fuerta

CORREA

urok dyskrecji



Correa 1	Correa 2	Correa 3	Correa 4	Correa 5	Correa 6
60   70   80   90   100*	60   70   80   90   100*	60   70   80   90   100*	60   70   80   90   100*	60   70   80   90   100*	60   70   80   90   100*
plycina x5	plycina x4 szkło x1	plycina x3 szkło x2	plycina x2 szkło x3	plycina x1 szkło x4	szkło x5
<b>580<sup>00</sup></b> 713 <sup>40</sup>	<b>620<sup>00</sup></b> 762 <sup>60</sup>	<b>620<sup>00</sup></b> 762 <sup>60</sup>	<b>620<sup>00</sup></b> 762 <sup>60</sup>	<b>620<sup>00</sup></b> 762 <sup>60</sup>	<b>620<sup>00</sup></b> 762 <sup>60</sup>

cenę w PLN netto | brutto (23% VAT)  
\*) dostępne za dopłatą - wg opisu na stronie 39


## Fuerta

CORREA


kolekcja  
drzwi ramowych




### Decor Design ★★★★★



473 | orzech columbia




474 | dąb riviera



475 | orzech moscato



476 | jasmund



661 | dąb santa



676 | dąb truflowy



679 | dąb alaska



682 | dąb szary



690 | dąb sonoma



695 | dąb palony

### Decorative ★★★★★



910 | biały

### Ościeżnice

- ościeżnica przylgowa**  
regulowana OR, z opaską łączoną pod kątem 45° o szerokości 65 mm (T1-B) lub 80 mm (T3-B) → s. 72
- ościeżnica bezprzylgowa**  
regulowana OW, z opaską o szerokości 80 mm, łączoną pod kątem 45° (T3-B) lub 90° (T3-P) → s. 74
- ościeżnica blokowa**  
przylgowa OB łączoną pod kątem 45° → s. 76



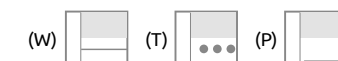
### Budowa skrzydła

#### wyposażenie standardowe

- ramiak konstrukcyjny typ 5 z płyty MDF oklejany obwie- dniowo → s. 83
- wykończenie: Decor Design lub Decorative → s. 80
- szkło: satynato 4 mm → s. 80
- przygotowanie do skrętu: 40 mm
- zamek na klucz zwykły (K) lub z blokadą łazienkową (W) lub dostosowany pod wkładkę patentową (P) lub bez otworu na klucz (Z) → s. 78

#### wyposażenie za dopłatą

- wentylacja: → s. 81
- szczelina (W) lub tuleje wentylacyjne (T) 2900|3567
- podcięcie wentylacyjne (P) 4900|6027



- klamka z szyldem (dostępność według lokalnej oferty)



### System przylgowy



#### wyposażenie standardowe

- krawędzie: zaokrąglone, zakończone przylgą → s. 79
- zamek wpuszczany mechaniczny → s. 66
- zawiasy: czopowe wkręcane, regulowane - 3 szt.
- dostępne także jako dwuskrzydłowe
- polecana ościeżnica regulowana OR lub ościeżnica blokowa OB

#### wyposażenie za dopłatą

- trzeci zawias w ościeżnicy 1500|1845
- skrzydło o szer. 100 cm 8000|9840
- ostonki na zawiasy → s. 82



### System bezprzylgowy



#### wyposażenie standardowe

- krawędzie: zaokrąglone, bez przylgi → s. 79
- zamek magnetyczny wpuszczany
- zawiasy: dwa gniazda pod zawiasy wpuszczane (zawiasy stanowią wyposażenie ościeżnicy)
- polecana ościeżnica bezprzylgowa regulowana OW
- ościeżnica blokowa: niedostępna
- dwuskrzydłowe: niedostępne

#### wyposażenie za dopłatą

- przygotowanie pod trzeci zawias (wymagane przy skrzydło o szer. 100 cm); 5000|6150
- skrzydło o szer. 100 cm wraz z dopłatą za 3 zawias 13000|15990



### Systemy przesuwne



- krawędzie: zaokrąglone, bez przylgi
- pochwyty okrągły do drzwi przesuwnych

#### system naścienny

- jedno- lub dwuskrzydłowy
- polecana ościeżnica regulowana OR w opcji tunel (bez okuć).

#### system kasetowy

- jedno- lub dwuskrzydłowy

szczegóły  
techniczne  
na s. 68





# Fuerta

QUINTO

kanon elegancji



Quinto 1	Quinto 2	Quinto 3	Quinto 4	Quinto 5	Quinto 6
60 70 80 90 100*	60 70 80 90 100*	60 70 80 90 100*	60 70 80 90 100*	60 70 80 90 100*	60 70 80 90 100*
plycina x5	plycina x4 szkło x1	plycina x3 szkło x2	plycina x2 szkło x3	plycina x1 szkło x4	szkło x5
<b>58000</b> 71340	<b>62000</b> 76260	<b>62000</b> 76260	<b>62000</b> 76260	<b>62000</b> 76260	<b>62000</b> 76260

ceny w PLN netto | brutto (23% VAT)  
\*) dostępne za dopłatą - wg opisu na stronie 41

## Fuerta

QUINTO


kolekcja  
drzwi ramowych




### Decor Design ★★★★★



473 | orzech columbia



474 | dąb riviera



475 | orzech moscato



476 | jasmund




661 | dąb santa



676 | dąb truflowy



679 | dąb alaska



682 | dąb szary



690 | dąb sonoma



695 | dąb palony

### Decorative ★★★★★



910 | biały

### Ościeżnice

- ościeżnica przylgowa**  
regulowana OR, z opaską łączoną pod kątem 45° o szerokości 65 mm (T1-B) lub 80 mm (T3-B) ⇒ s. 72
- ościeżnica bezprzylgowa**  
regulowana OW, z opaską o szerokości 80 mm, łączoną pod kątem 45° (T3-B) lub 90° (T3-P) ⇒ s. 74
- ościeżnica blokowa**  
przylgowa OB łączona pod kątem 45° ⇒ s. 76



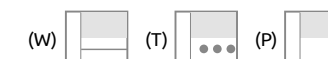
### Budowa skrzydła

#### wyposażenie standardowe

- ramiak konstrukcyjny typ 5 z płyty MDF oklejany obwie-dniowo ⇒ s. 83
- wykończenie: Decor Design lub Decorative ⇒ s. 80
- szkło: hartowane satinato 4 mm ⇒ s. 80
- przygotowanie do skrętu: 40 mm
- zamek na klucz zwykły (K) lub z blokadą łazienkową (W) lub dostosowany pod wkładkę patentową (P) lub bez otworu na klucz (Z) ⇒ s. 78

#### wyposażenie za dopłatą

- wentylacja: ⇒ s. 81
- szczelina (W) lub tuleje wentylacyjne (T) 2900|3567
- podcięcie wentylacyjne (P) 4900|6027



- klamka z szyldem (dostępność według lokalnej oferty)



### System przylgowy



#### wyposażenie standardowe

- krawędzie: zaokrąglone, zakończone przylgą ⇒ s. 79
- zamek wpuszczany mechaniczny ⇒ s. 66
- zawiasy: czopowe wkręcane, regulowane - 3 szt.
- dostępne także jako dwuskrzydłowe
- polecana ościeżnica regulowana OR lub ościeżnica blokowa OB

#### wyposażenie za dopłatą

- trzeci zawias w ościeżnicy 1500|1845
- skrzydło o szer. 100 cm 8000|9840
- ostonki na zawiasy ⇒ s. 82



### System bezprzylgowy



#### wyposażenie standardowe

- krawędzie: zaokrąglone, bez przylgi ⇒ s. 79
- zamek magnetyczny wpuszczany
- zawiasy: dwa gniazda pod zawiasy wpuszczane (zawiasy stanowią wyposażenie ościeżnicy)
- polecana ościeżnica bezprzylgowa regulowana OW
- ościeżnica blokowa: niedostępna
- dwuskrzydłowe: niedostępne

#### wyposażenie za dopłatą

- przygotowanie pod trzeci zawias (wymagane przy skrzydło o szer. 100 cm); 5000|6150
- skrzydło o szer. 100 cm wraz z dopłatą za 3 zawias 13000|15990




### Systemy przesuwne



- krawędzie: zaokrąglone, bez przylgi
- pochwyty okrągły do drzwi przesuwnych
- system naścienny**
- jedno- lub dwuskrzydłowy
- polecana ościeżnica regulowana OR w opcji tunel (bez okuć).
- system kasetowy**
- jedno- lub dwuskrzydłowy

szczegóły  
techniczne  
na s. 68



KATALOG 2022 VASCO

# Fuerta DUO

*prostota kształtu*




## Budowa skrzydła

### wyposażenie standardowe

- ramiak konstrukcyjny typ 5 z płyty MDF oklejany obwiedniowo ⇒ s. 83
- płycina: MDF i płyta „sandwich” (płyta komórkowa z kartonowym wypełnieniem) o łącznej grubości 33 mm
- wykończenie: Decor Design lub Decorative
- przygotowanie do skrótu: 40 mm
- zamek na klucz zwykły (K) lub z blokadą łazienkową (W) lub dostosowany pod wkładkę patentową (P) lub bez otworu na klucz (Z) ⇒ s. 78

### wyposażenie za dopłatą

- wentylacja: ⇒ s. 81
- kratka (K) lub tuleje wentylacyjne (T) 2900|3567
- podcięcie wentylacyjne (P) 4900|6027



- klamka z szyldem (dostępność według lokalnej oferty)



## System przylgowy

- wg opisu systemu na stronie ⇒ s. 37
- dwuskrzydłowe: niedostępne



## System bezprzylgowy

- wg opisu systemu na stronie ⇒ s. 37
- dwuskrzydłowe: niedostępne



## Systemy przesuwne

- wg opisu systemu na stronie ⇒ s. 37



## Ościeżnice

- wg opcji ościeżnic na stronie ⇒ s. 37

# Fuerta DUO

drzwi płycinowe



Fuerta DUO zestaw 1					
60*	70*	80	90	100**	
rama: 910					
płycina: 910					
<b>580<sup>00</sup></b>					
71340					



Fuerta DUO zestaw 2					
60*	70*	80	90	100**	
rama: 910					
płycina: 690					
<b>580<sup>00</sup></b>					
71340					



Fuerta DUO zestaw 3					
60*	70*	80	90	100**	
rama: 910					
płycina: 682					
<b>580<sup>00</sup></b>					
71340					



Fuerta DUO zestaw 4					
60*	70*	80	90	100**	
rama: 910					
płycina: 676					
<b>580<sup>00</sup></b>					
71340					



Fuerta DUO zestaw 5					
60*	70*	80	90	100**	
rama: 910					
płycina: 695					
<b>580<sup>00</sup></b>					
71340					



Fuerta DUO zestaw 6					
60*	70*	80	90	100**	
rama: 910					
płycina: 473					
<b>580<sup>00</sup></b>					
71340					



Fuerta DUO zestaw 7					
60*	70*	80	90	100**	
rama: 910					
płycina: 464					
<b>580<sup>00</sup></b>					
71340					



Fuerta DUO zestaw 8					
60*	70*	80	90	100**	
rama: 910					
płycina: 475					
<b>580<sup>00</sup></b>					
71340					

\*) kratka wentylacyjna niedostępna  
\*\*) dostępne za dopłatą - wg opisu na stronie 37





L A M I N A T

CPL




# Ventura

kolekcja  
drzwi ramowych




## Laminat CPL ★★★★★



529 | dąb natura




530 | biały MAT



537 | orzech



541 | mahoń



544 | dąb rustykalny



545 | dąb szcztokowany



547 | dąb skandynawski



## Budowa skrzydła

### wyposażenie standardowe

- ramiak konstrukcyjny typ 1 z płyty MDF oklejony obwiednio, bez łączenia na krawędzi ⇒ s. 83
- wykończenie: laminat CPL ⇒ s. 80
- szkło: hartowane satinato 6 mm ⇒ s. 78
- zamek na klucz zwykły (K) lub z blokadą łazienkową (W) lub dostosowany pod wkładkę patentową (P) lub bez otworu na klucz (Z) ⇒ s. 78

### wyposażenie za dopłatą

- klamka z szyldem (dostępność według lokalnej oferty)



### Zalety szkła hartowanego ESG:

wysoka odporność na naprężenia mechaniczne,  
mniejsze ryzyko zranienia ze względu na charakter odłamków powstających w czasie rozbicia,  
większa wytrzymałość na szybkie zmiany temperatury



## System przylgowy



### wyposażenie standardowe

- krawędzie: zaokrąglone, zakończone przylgą ⇒ s. 79
- zamek wpuszczany mechaniczny ⇒ s. 66
- zawiasy: czopowe wkręcane, regulowane - 3 szt. ⇒ s. 66
- dostępne także jako dwuskrzydłowe
- polecana ościeżnica regulowana OR lub ościeżnica blokowa OB

### wyposażenie za dopłatą

- trzeci zawias w ościeżnicy 1500|1845 ⇒ s. 82
- osłonki na zawiasy ⇒ s. 82



## System bezprzylgowy



### wyposażenie standardowe

- krawędzie: zaokrąglone, bez przylgi ⇒ s. 79
- zamek magnetyczny wpuszczany ⇒ s. 79
- zawiasy: dwa gniazda pod zawiasy wpuszczane (zawiasy stanowią wyposażenie ościeżnicy)
- polecana ościeżnica bezprzylgowa regulowana OW
- ościeżnica blokowa: niedostępna
- dwuskrzydłowe: niedostępne

### wyposażenie za dopłatą

- przygotowanie pod trzeci zawias w skrzydle - dopłata 500|6150 za zawias ujęta jest w ościeżnicy

### UWAGA ! brak możliwości:

skrócenia skrzydła  
wykonania wentylacji  
wykonania skrzydła przesuwnego

# Ventura

przejrzystość formy



Ventura  
**SATINATO**  
70 80 90  
szyba hartowana Satinato  
**70500**  
86715



Ventura  
**PRZEZROCZYSTA**  
70 80 90  
szyba hartowana przeźroczysta  
**70500**  
86715



Ventura  
**KWADRATY**  
70 80 90  
szyba hartowana sitodruk „kwadraty”  
**81200**  
99876



Ventura  
**PASY**  
70 80 90  
szyba hartowana sitodruk „pasy”  
**81200**  
99876

ceny w PLN netto | brutto (23% VAT)



## Ościeżnice

**ościeżnica przylgowa**  
regulowana OR, z opaską łączoną pod kątem 45° o szerokości 65 mm (T1-B) lub 80 mm (T3-B) ⇒ s. 72

**ościeżnica bezprzylgowa**  
regulowana OW, z opaską o szerokości 80 mm, łączoną pod kątem 45° (T3-B) lub 90° (T3-P) ⇒ s. 74

**ościeżnica blokowa**  
przylgowa OB łączona pod kątem 45° ⇒ s. 76





KATALOG 2022 VASCO

# Primo

kolekcja  
drzwi ramowych



# Primo


*prestizowy minimalizm*



Primo 1	Primo 2	Primo 3	Primo 4	Primo 5	Primo 6
60 70 80 90	60 70 80 90	60 70 80 90	60 70 80 90	60 70 80 90	60 70 80 90
plycina x5	plycina x4 szkło x1	plycina x3 szkło x2	plycina x2 szkło x3	plycina x2 szkło x3	szkło x5
<b>670<sup>00</sup></b> 82410	<b>670<sup>00</sup></b> 82410	<b>670<sup>00</sup></b> 82410	<b>670<sup>00</sup></b> 82410	<b>670<sup>00</sup></b> 82410	<b>670<sup>00</sup></b> 82410

ceny w PLN netto | brutto (23% VAT)

## Laminat CPL ★★★★★



529 | dąb natura



530 | biały MAT



547 | dąb skandynawski

- (H)** płytcina w skrzydle w tym kolorze posiadają ustojenie poziome
- (B)** płytcina w skrzydle w tym kolorze nie posiadają ustojenia



## Budowa skrzydła

### wyposażenie standardowe

- ramiak konstrukcyjny typ 1 z płyty MDF oklejony obwiednio, bez łączenia na krawędzi **⇒ s. 83**
- wykończenie: laminat CPL **⇒ s. 80**
- szkło: satynato 4 mm
- przygotowanie do skrętu: 40 mm
- zamek na klucz zwykły (K) lub z blokadą łazienkową (W) lub dostosowany pod wkładkę patentową (P) lub bez otworu na klucz (Z) **⇒ s. 78**

### wyposażenie za dopłatą

- wentylacja: **⇒ s. 81**
  - szczelina (W) lub tuleje wentylacyjne (T) **2900|3567**
  - podcięcie wentylacyjne (P) **4900|6027**



- klamka z szyldem (dostępność według lokalnej oferty)



## System przylgowy



### wyposażenie standardowe

- krawędzie: zaokrąglone, zakończone przylgą **⇒ s. 79**
- zamek wpuszczany mechaniczny
- zawiasy: czopowe wkręcane, regulowane - 2 szt. **⇒ s. 66**
- dostępne także jako dwuskrzydłowe
- polecana ościeżnica regulowana OR lub ościeżnica blokowa OB

### wyposażenie za dopłatą

- trzeci zawias w skrzydle **1500|1845**
- trzeci zawias w ościeżnicy **1500|1845**
- osłonki na zawiasy **⇒ s. 82**



## System bezprzylgowy



### wyposażenie standardowe

- krawędzie: zaokrąglone, bez przylgi **⇒ s. 79**
- zamek magnetyczny wpuszczany
- zawiasy: dwa gniazda pod zawiasy wpuszczane (zawiasy stanowią wyposażenie ościeżnicy)
- polecana ościeżnica bezprzylgowa regulowana OW
- ościeżnica blokowa: niedostępna
- dwuskrzydłowe: niedostępne

### wyposażenie za dopłatą

- przygotowanie pod trzeci zawias w skrzydle - dopłata za zawias ujęta jest w ościeżnicy **5000|6150**



## Ościeżnice

- ościeżnica przylgowa** regulowana OR, z opaską łączoną pod kątem 45° o szerokości 65 mm (T1-B) lub 80 mm (T3-B) **⇒ s. 72**
- ościeżnica bezprzylgowa** regulowana OW, z opaską o szerokości 80 mm, łączoną pod kątem 45° (T3-B) lub 90° (T3-P) **⇒ s. 74**
- ościeżnica blokowa** przylgowa OB łączona pod kątem 45° **⇒ s. 76**




## Systemy przesuwne



- krawędzie: zaokrąglone, bez przylgi
- pochwyty okrągły do drzwi przesuwnych
- system naścienny**
  - jedno- lub dwuskrzydłowy
  - polecana ościeżnica regulowana OR w opcji tunel (bez okuć).
- system kasetowy**
  - jedno- lub dwuskrzydłowy

szczegóły  
techniczne  
na **s. 68**



# Vila

wyrafinowana dyskrecja

<b>Vila 1</b>	<b>Vila 2</b>	<b>Vila 3</b>	<b>Vila 4</b>	<b>Vila 5</b>	<b>Vila 6</b>
60 70 80 90	60 70 80 90	60 70 80 90	60 70 80 90	60 70 80 90	60 70 80 90
plycina x3	plycina x2 szkło x1	plycina x4	plycina x2 szkło x2	plycina x1 szkło x3	szkło x4
<b>61000</b> 75030	<b>61000</b> 75030	<b>65000</b> 79950	<b>65000</b> 79950	<b>67000</b> 82410	<b>67000</b> 82410

ceny w PLN netto | brutto (23% VAT)

## Vila

kolekcja  
drzwi ramowych



Laminat CPL ★★★★★




529 | dąb natura



530 | biały MAT



537 | orzech



541 | mahoń



544 | dąb rustykalny



545 | dąb szcztokowany



547 | dąb skandynawski

- (V) płyciny w skrzydle w tym kolorze posiadają ustojenie pionowe
- (B) płyciny w skrzydle w tym kolorze nie posiadają ustojenia



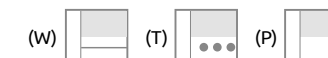
### Budowa skrzydła

#### wyposażenie standardowe

- ramiak konstrukcyjny typ 1 z płyty MDF oklejony obwiednio, bez łączenia na krawędzi ⇒ s. 83
- wykończenie: laminat CPL ⇒ s. 80
- szkło: hartowane satinato 4 mm
- przygotowanie do skrót: 40 mm
- zamek na klucz zwykły (K) lub z blokadą łazienkową (W) lub dostosowany pod wkładkę patentową (P) lub bez otworu na klucz (Z) ⇒ s. 78

#### wyposażenie za dopłatą

- wentylacja: ⇒ s. 81
- szczelina (W) lub tuleje wentylacyjne (T) 2900|3567
- podcięcie wentylacyjne (P) 4900|6027



- klamka z szyldem (dostępność według lokalnej oferty)



### System przylgowy



#### wyposażenie standardowe

- krawędzie: zaokrąglone, zakończone przylgą ⇒ s. 79
- zamek wpuszczany mechaniczny
- zawiasy: czopowe wkręcane, regulowane - 2 szt. ⇒ s. 66
- dostępne także jako dwuskrzydłowe
- polecana ościeżnica regulowana OR lub ościeżnica blokowa OB

#### wyposażenie za dopłatą

- trzeci zawias w skrzydle 1500|1845
- trzeci zawias w ościeżnicy 1500|1845
- ostonki na zawiasy ⇒ s. 82



### System bezprzylgowy



#### wyposażenie standardowe

- krawędzie: zaokrąglone, bez przylgi ⇒ s. 79
- zamek magnetyczny wpuszczany
- zawiasy: dwa gniazda pod zawiasy wpuszczane (zawiasy stanowią wyposażenie ościeżnicy)
- polecana ościeżnica bezprzylgowa regulowana OW
- ościeżnica blokowa: niedostępna
- dwuskrzydłowe: niedostępne

#### wyposażenie za dopłatą

- przygotowanie pod trzeci zawias w skrzydle - dopłata za zawias ujęta jest w ościeżnicy 5000|6150



### Ościeżnice

#### ościeżnica przylgowa

- regulowana OR, z opaską łączoną pod kątem 45° o szerokości 65 mm (T1-B) lub 80 mm (T3-B) ⇒ s. 72

#### ościeżnica bezprzylgowa

- regulowana OW, z opaską o szerokości 80 mm, łączoną pod kątem 45° (T3-B) lub 90° (T3-P) ⇒ s. 74

#### ościeżnica blokowa

- przylgowa OB łączona pod kątem 45° ⇒ s. 76



### Systemy przesuwne



- krawędzie: zaokrąglone, bez przylgi
- pochwyty okrągły do drzwi przesuwnych

#### system naścienny

- jedno- lub dwuskrzydłowy
- polecana ościeżnica regulowana OR w opcji tunel (bez okuć).

#### system kasetowy

- jedno- lub dwuskrzydłowy

szczegóły  
techniczne  
na s. 68





# Faro

recepta na styl

					
<b>Faro 1</b>	<b>Faro 2</b>	<b>Faro 3</b>	<b>Faro 4</b>	<b>Faro 5</b>	<b>Faro 6</b>
60 70 80 90	70 80 90	70 80 90	70 80 90	70 80 90	60 70 80 90
plycina x1	plycina x1 szkło x1	plycina x2 szkło x1	plycina x1 szkło x2	szkło x3	plycina x3
<b>55000</b> 67650	<b>63000</b> 77490	<b>63000</b> 77490	<b>69500</b> 85485	<b>69500</b> 85485	<b>63000</b> 77490

ceny w PLN netto | brutto (23% VAT)

## Faro

kolekcja  
drzwi ramowych




### Laminat CPL ★★★★★




529 | dąb natura



530 | biały MAT



537 | orzech



541 | mahoń



544 | dąb rustykalny



545 | dąb szcztokowany



547 | dąb skandynawski

- (V) płyciny w skrzydle w tym kolorze posiadają ustojenie pionowe
- (B) płyciny w skrzydle w tym kolorze nie posiadają ustojenia



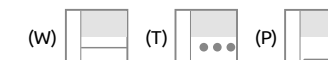
### Budowa skrzydła

#### wyposażenie standardowe

- ramiak konstrukcyjny typ 1 z płyty MDF oklejony obwiednio, bez łączenia na krawędzi → s. 83
- wykończenie: laminat CPL → s. 80
- szkło: hartowane satinato lub thela - 4 mm
- przygotowanie do skrót: 40 mm
- zamek na klucz zwykły (K) lub z blokadą łazienkową (W) lub dostosowany pod wkładkę patentową (P) lub bez otworu na klucz (Z) → s. 78

#### wyposażenie za dopłatą

- wentylacja: → s. 81
- szczelina (W) lub tuleje wentylacyjne (T) 2900|3567
- podcięcie wentylacyjne (P) 4900|6027



- klamka z szyldem (dostępność według lokalnej oferty)



### System przylgowy



#### wyposażenie standardowe

- krawędzie: zaokrąglone, zakończone przylgą → s. 79
- zamek wpuszczany mechaniczny
- zawiasy: czopowe wkręcane, regulowane - 2 szt. → s. 66
- dostępne także jako dwuskrzydłowe
- polecana ościeżnica regulowana OR lub ościeżnica blokowa OB

#### wyposażenie za dopłatą

- trzeci zawias w skrzydle 1500|1845
- trzeci zawias w ościeżnicy 1500|1845
- ostonki na zawiasy → s. 82



### System bezprzylgowy



#### wyposażenie standardowe

- krawędzie: zaokrąglone, bez przylgi → s. 79
- zamek magnetyczny wpuszczany
- zawiasy: dwa gniazda pod zawiasy wpuszczane (zawiasy stanowią wyposażenie ościeżnicy)
- polecana ościeżnica bezprzylgowa regulowana OW
- ościeżnica blokowa: niedostępna
- dwuskrzydłowe: niedostępne

#### wyposażenie za dopłatą

- przygotowanie pod trzeci zawias w skrzydle - dopłata za zawias ujęta jest w ościeżnicy 5000|6150



### Ościeżnice

**ościeżnica przylgowa**  
regulowana OR, z opaską łączoną pod kątem 45° o szerokości 65 mm (T1-B) lub 80 mm (T3-B) → s. 72

**ościeżnica bezprzylgowa**  
regulowana OW, z opaską o szerokości 80 mm, łączoną pod kątem 45° (T3-B) lub 90° (T3-P) → s. 74

**ościeżnica blokowa**  
przylgowa OB łączona pod kątem 45° → s. 76



### Systemy przesuwne



- krawędzie: zaokrąglone, bez przylgi
- pochwyty okrągły do drzwi przesuwnych

#### system naścienny

- jedno- lub dwuskrzydłowy
- polecana ościeżnica regulowana OR w opcji tunel (bez okuć).

#### system kasetowy

- jedno- lub dwuskrzydłowy



szczegóły  
techniczne  
na s. 68



# Faro GT

prostota i wygoda



Faro GT		60	70	80	90	100
 wypełnienie skrzydła z płyty „sandwich”	569 <sup>00</sup>					619 <sup>00</sup>
	699 <sup>87</sup>					761 <sup>31</sup>
 wypełnienie skrzydła z płyty wiórowo-otworowej	667 <sup>00</sup>					717 <sup>00</sup>
	820 <sup>41</sup>					881 <sup>91</sup>

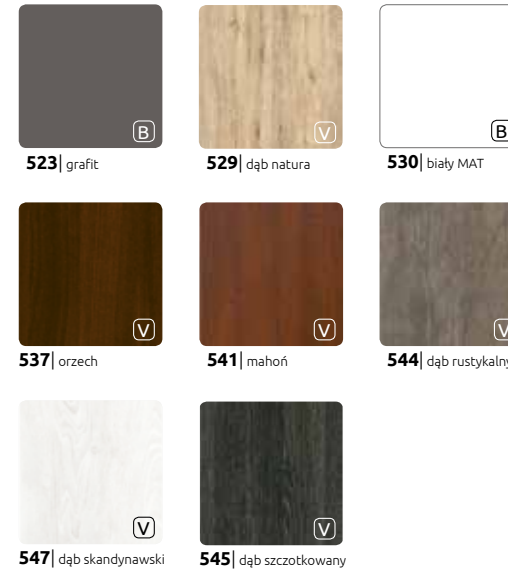
ceny w PLN netto | brutto (23% VAT)

## Faro GT

drzwi płycinowe



### Laminat CPL ★★★★★



- (V) płyciny w skrzydle w tym kolorze posiadają ustojenie pionowe
- (B) płyciny w skrzydle w tym kolorze nie posiadają ustojenia



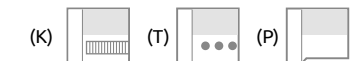
### Budowa skrzydła

#### wyposażenie standardowe

- rama z płyty MDF obustronnie oklejona płytą HDF
- wykończenie: laminat CPL
- krawędź wykończona obrzeżem w kolorze skrzydła
- wypełnienie: płyta „sandwich” (płyta komórkowa z kartonowym rdzeniem) lub za dopłatą płyta wiórowo-otworowa
- przygotowanie do skrótu: 40 mm
- zamek na klucz zwykły (K) lub z blokadą łazienkową (W) lub dostosowany pod wkładkę patentową (P) lub bez otworu na klucz (Z) ⇒ s. 78

#### wyposażenie za dopłatą

- wentylacja: ⇒ s. 81
- kratka (K) lub tuleje wentylacyjne (T) 290<sup>00</sup>|356<sup>7</sup>
- podcięcie wentylacyjne (P) 490<sup>00</sup>|602<sup>7</sup>



- uszczelka opadająca 140<sup>00</sup>|172<sup>20</sup>
- klamka z szyldem (dostępność według lokalnej oferty)
- bulaj ⇒ s. 82



### System przylgowy

#### wyposażenie standardowe

- krawędzie: proste, zakończone przylgą, wykończone obrzeżem ⇒ s. 79
- zamek wpuszczany mechaniczny
- zawiasy: czopowe wkręcane, regulowane - 2 szt.
- dwuskrzydłowe: niedostępne
- polecana ościeżnica regulowana OR lub ościeżnica blokowa OB

#### wyposażenie za dopłatą

- trzeci zawias w skrzydle 15<sup>00</sup>|18<sup>45</sup>
- trzeci zawias w ościeżnicy 15<sup>00</sup>|18<sup>45</sup>
- wypełnienie płytą wiórowo-otworową 98<sup>00</sup>|120<sup>54</sup>
- skrzydło o szerokości 100 cm 50<sup>00</sup>|61<sup>50</sup>
- osłonki na zawiasy ⇒ s. 82



### System bezprzylgowy

#### wyposażenie standardowe

- krawędzie: proste, bez przylgi, wykończone obrzeżem ⇒ s. 79
- zamek magnetyczny wpuszczany
- zawiasy: dwa gniazda pod zawiasy wpuszczane (zawiasy stanowią wyposażenie ościeżnicy)
- polecana ościeżnica bezprzylgowa regulowana OW
- ościeżnica blokowa: niedostępna
- dwuskrzydłowe: niedostępne

#### wyposażenie za dopłatą

- przygotowanie pod trzeci zawias w skrzydle - dopłata za zawias ujęta jest w ościeżnicy 50<sup>00</sup>|61<sup>50</sup>
- wypełnienie płytą wiórowo-otworową 98<sup>00</sup>|120<sup>54</sup>
- skrzydło o szerokości 100 cm 50<sup>00</sup>|61<sup>50</sup>



### Systemy przesuwne

- krawędzie: proste, bez przylgi, wykończone obrzeżem
- pochwyty okrągły do drzwi przesuwnych

#### system naścienny

- jedno- lub dwuskrzydłowy
- polecana ościeżnica regulowana OR w opcji tunel (bez okuć).

#### system kasetowy

- jedno- lub dwuskrzydłowy

szczegóły techniczne na s. 68



Bulaj jest dostępny tylko w skrzydłach Faro GT / Faro PRO.

cena: 398<sup>00</sup> | 489<sup>54</sup>  
szczegóły ⇒ s. 82



### Ościeżnice

**ościeżnica przylgowa** regulowana OR, z opaską łączoną pod kątem 45° o szerokości 65 mm (T1-B) lub 80 mm (T3-B) ⇒ s. 72

**ościeżnica bezprzylgowa** regulowana OW, z opaską o szerokości 80 mm, łączoną pod kątem 45° (T3-B) lub 90° (T3-P) ⇒ s. 74

**ościeżnica blokowa** przylgowa OB łączona pod kątem 45° ⇒ s. 76





# Faro PRO

System drzwi **Faro PRO** to innowacyjne rozwiązanie pozwalające na kreatywne projektowanie wnętrz. Wykorzystanie niewidocznych drzwi pozwala na zlicowanie skrzydła z powierzchnią ściany.

Dostępny jest w dwóch wersjach, jako:

- **rozwieralny**  
skrzydło bezprzylgowe, otwierane na zewnątrz
- **rewersyjny**  
skrzydło z przeciw przylgą, otwierane do wewnątrz



Faro PRO sandwich					
60	70	80	90	100	
2 zawiasy			3 zawiasy		

skrzydło z wypełnieniem z płyty „sandwich”	56900 69987	69900 85977
ościeżnica ALU do wyboru: • rozwieralna • rewersyjna	114000 1402 <sup>20</sup>	134000 1648 <sup>20</sup>

Faro PRO płyta W-O					
60	70	80	90	100	
3 zawiasy			3 zawiasy		


skrzydło z wypełnieniem z płyty wiórowo-otworowej i dopłatą za trzeci zawias	71700 88191	79700 98031
ościeżnica ALU do wyboru: • rozwieralna • rewersyjna	124000 1520 <sup>20</sup>	134000 1640 <sup>20</sup>

## Faro PRO

drzwi płycinowe



Laminat CPL ★★★★★



- (V) płyciny w skrzydle w tym kolorze posiadają ustojenie pionowe
- (B) płyciny w skrzydle w tym kolorze nie posiadają ustojenia



Bulaj jest dostępny tylko w skrzydłach **Faro GT / Faro PRO**.

cena: 39800 | 48954  
szczegóły ⇒ s. 82

### Ościeżnice

ościeżnica aluminiowa, ukryta, do wyboru:

- rozwieralna
  - rewersyjna
- do wmurowania w ościeżce lub obróbki G-K ⇒ s. 59
- ościeżnica regulowana MDF: niedostępna
  - ościeżnica blokowa MDF: niedostępna
  - dwuskrzydłowe: niedostępne

System drzwi **Faro PRO** dostępny jest wyłącznie w komplecie:

- skrzydło płaskie wykończone laminatem CPL
- ościeżnica aluminiowa ukryta
- zawiasy wpuszczane z regulacją
- zamek magnetyczny

System występuje wyłącznie jako jednoskrzydłowy - w wersji:

- **rozwieralnej** (skrzydło bezprzylgowe otwierane na zewnątrz)
- **rewersyjnej** (skrzydło z przeciw przylgą otwierane do wewnątrz)

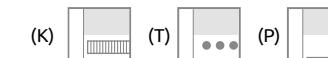
### Budowa skrzydła

wyposażenie standardowe

- rama z płyty MDF obustronnie oklejona płytą HDF
- wykończenie: laminat CPL
- krawędź wykończona obrzeżem w kolorze skrzydła
- wypełnienie: płyta „sandwich” (płyta komórkowa z kartonowym rdzeniem) lub za dopłatą płyta wiórowo-otworowa
- przygotowanie do skrótu: 40 mm
- zamek magnetyczny na klucz zwykły (K) lub z blokadą łazienkową (W) lub dostosowany pod wkładkę patentową (P) lub bez otworu na klucz (Z) ⇒ s. 78
- dwa zawiasy 3D

wyposażenie za dopłatą

- wentylacja:
  - kratka (K) lub tuleje wentylacyjne (T) ⇒ s. 81
  - podcięcie wentylacyjne (P) 2900|3567 4900|6027



- przygotowanie pod trzeci zawias (wymagane przy skrzydle o szer. 100 cm) 5000|6150
- skrzydło o szer. 100 cm wraz z dopłatą za 3 zawias 13000|15990
- wypełnienie płytą wiórowo-otworową (wraz z wymaganym 3-cim zawiasem) 14800|18204
- uszczelka opadająca 14000|17220
- klamka z szyldelem (dostępność według lokalnej oferty)
- bulaj ⇒ s. 82

### System rozwieralny

wyposażenie standardowe

- krawędzie: proste, bez przylgi, wykończone obrzeżem
- zawiasy: dwa gniazda pod zawiasy wpuszczane (zawiasy stanowią wyposażenie ościeżnicy)

### System rewersyjny

wyposażenie standardowe

- krawędzie: proste, zakończone odwrotną przylgą, wykończone obrzeżem
- zawiasy: dwa gniazda pod zawiasy wpuszczane (zawiasy stanowią wyposażenie ościeżnicy)

### Systemy przesuwne

• możliwość zastosowania Faro GT ⇒ s. 55

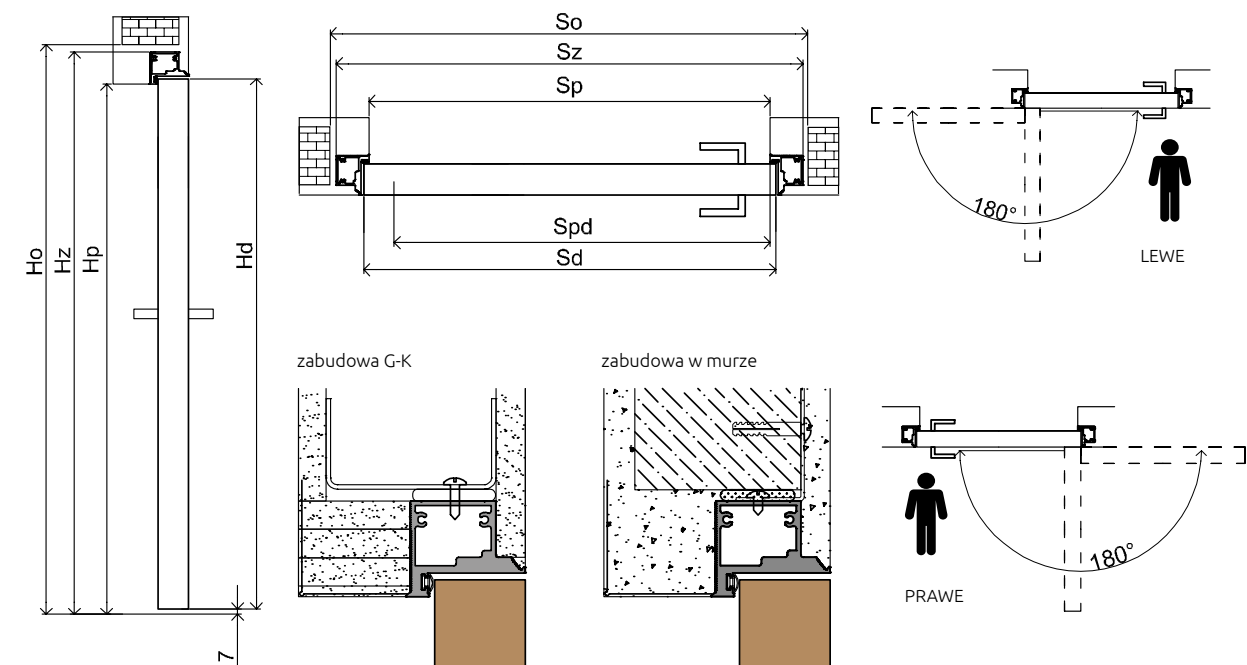
# System FARO PRO



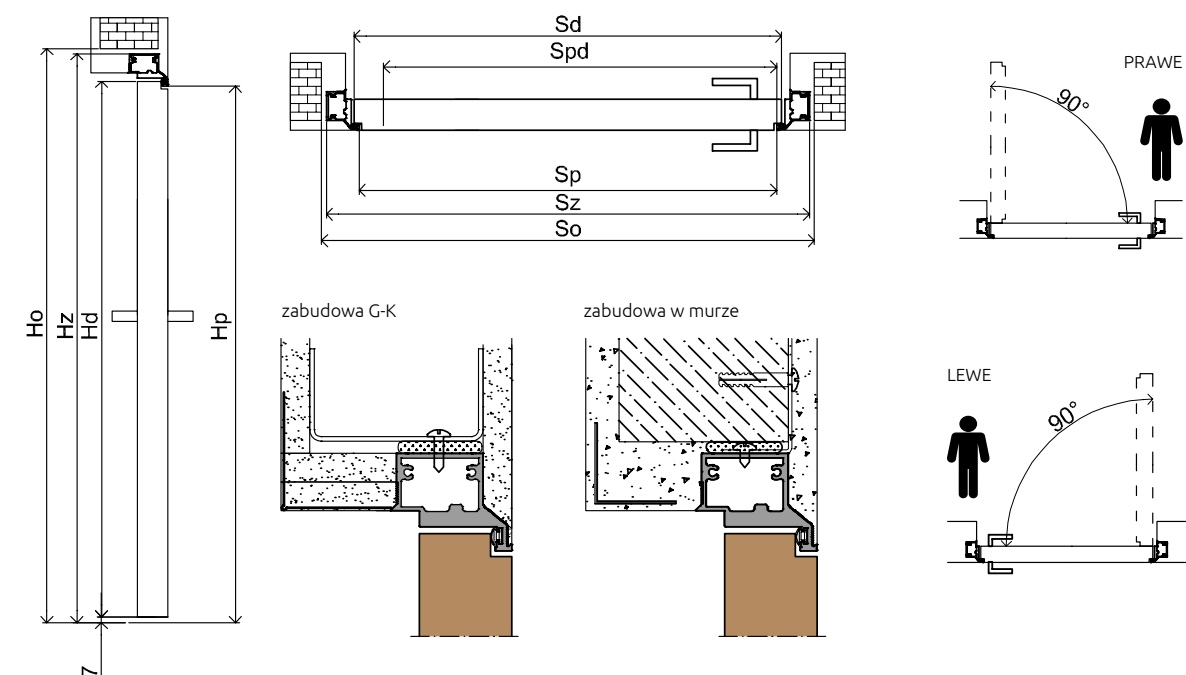
system  
Faro PRO szczegóły  
techniczne



## SYSTEM ROZWIERALNY - SKRZYDŁO BEZPRZYLGOWE, OTWIERANE NA ZEWNĄTRZ



## SYSTEM REWERSYJNY - SKRZYDŁO Z PRZECIW PRZYLGĄ, OTWIERANE DO WEWNĄTRZ



WYMIARY OŚCIEŻNICY UKRYTEJ W OBU WERSJACH, OTWIERANYCH NA ZEWNĄTRZ I DO WEWNĄTRZ					
TYP	szerokość skrzydła	szerokość otworu budowlanego	szerokość zewnętrzna ościeżnicy	szerokość światła przejścia ościeżnicy	szerokość światła przejścia w drzwiach 90°
	Sd	So	Sz	Sp	Spd
ościeżnica ukryta (otwierana na zewnątrz lub do wewnątrz)					
60	642	723	713	628	598
70	742	823	813	728	698
80	842	923	913	828	798
90	942	1023	1013	928	898
100	1042	1123	1113	1028	998
WSZYSTKIE TYPY	wysokość skrzydła	wysokość otworu budowlanego	wysokość zewnętrzna ościeżnicy	wysokość światła przejścia ościeżnicy	
	Hd	Ho	Hz	Hp	
	ościeżnica ukryta otwierana na zewnątrz				
	2020	2069	2062	2020	
ościeżnica ukryta otwierana do wewnątrz					
	2030	2079	2072	2030	





KATALOG 2022 VASCO

# Porto

klasycznie i stylowo



**Porto 1**  
60 70 80 90  
płycina x4  
**610<sup>00</sup>**  
750<sup>30</sup>



**Porto 2**  
60 70 80 90  
płycina x3  
szkło x1  
**610<sup>00</sup>**  
750<sup>30</sup>



**Porto 3**  
60 70 80 90  
płycina x2  
szkło x2  
**650<sup>00</sup>**  
799<sup>50</sup>



**Porto 4**  
60 70 80 90  
płycina x1  
szkło x3  
**650<sup>00</sup>**  
799<sup>50</sup>



**Porto 5**  
60 70 80 90  
szkło x4  
**650<sup>00</sup>**  
799<sup>50</sup>

ceny w PLN netto | brutto (23% VAT)

## Porto

kolekcja  
drzwi ramowych



### Laminat CPL ★★★★★




529 | dąb natura



530 | biały MAT



537 | orzech



541 | mahoń



544 | dąb rustykalny



545 | dąb szcztokowany



547 | dąb skandynawski

- (V) płyciny w skrzydle w tym kolorze posiadają ustojenie pionowe
- (B) płyciny w skrzydle w tym kolorze nie posiadają ustojenia



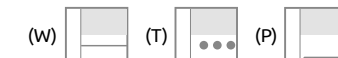
### Budowa skrzydła

#### wyposażenie standardowe

- ramiak konstrukcyjny typ 1 z płyty MDF oklejony obwiednio, bez łączenia na krawędzi → s. 83
- wykończenie: laminat CPL → s. 80
- szkło: hartowane satinato lub thela - 4 mm → s. 78
- przygotowanie do skrętu: 40 mm → s. 78
- zamek na klucz zwykły (K) lub z blokadą łazienkową (W) lub dostosowany pod wkładkę patentową (P) lub bez otworu na klucz (Z) → s. 78

#### wyposażenie za dopłatą

- wentylacja: → s. 81
- szczelina (W) lub tuleje wentylacyjne (T) 2900|3567
- podcięcie wentylacyjne (P) 4900|6027



- klamka z szyldem (dostępność według lokalnej oferty)



### System przylgowy



#### wyposażenie standardowe

- krawędzie: zaokrąglone, zakończone przylgą → s. 79
- zamek wpuszczany mechaniczny → s. 66
- zawiasy: czopowe wkręcane, regulowane - 2 szt. → s. 66
- dostępne także jako dwuskrzydłowe
- polecana ościeżnica regulowana OR lub ościeżnica blokowa OB

#### wyposażenie za dopłatą

- trzeci zawias w skrzydle 1500|1845
- trzeci zawias w ościeżnicy 1500|1845
- ostonki na zawiasy → s. 82



### System bezprzylgowy



#### wyposażenie standardowe

- krawędzie: zaokrąglone, bez przylgi → s. 79
- zamek magnetyczny wpuszczany
- zawiasy: dwa gniazda pod zawiasy wpuszczane (zawiasy stanowią wyposażenie ościeżnicy)
- polecana ościeżnica bezprzylgowa regulowana OW
- ościeżnica blokowa: niedostępna
- dwuskrzydłowe: niedostępne

#### wyposażenie za dopłatą

- przygotowanie pod trzeci zawias w skrzydle - dopłata za zawias ujęta jest w ościeżnicy 5000|6150



### Ościeżnice

- ościeżnica przylgowa**  
regulowana OR, z opaską łączoną pod kątem 45° o szerokości 65 mm (T1-B) lub 80 mm (T3-B) → s. 72
- ościeżnica bezprzylgowa**  
regulowana OW, z opaską o szerokości 80 mm, łączoną pod kątem 45° (T3-B) lub 90° (T3-P) → s. 74
- ościeżnica blokowa**  
przylgowa OB łączona pod kątem 45° → s. 76



### Systemy przesuwne



- krawędzie: zaokrąglone, bez przylgi
- pochwyty okrągły do drzwi przesuwnych
- system ścienny**
- jedno- lub dwuskrzydłowy
- polecana ościeżnica regulowana OR w opcji tunel (bez okuć).
- system kasetowy**
- jedno- lub dwuskrzydłowy

szczegóły  
techniczne  
na s. 68



KATALOG 2022 VASCO

# Lisbona

sila tradycji



Lisbona 1	Lisbona 2	Lisbona 3	Lisbona 4	Lisbona 5	Lisbona 6	Lisbona 7
60 70 80 90	60 70 80 90	80 90	80 90	80 90	80 90	60 70 80 90
plycina x2	plycina x4	plycina x3 szkło x1	plycina x2 szkło x2	plycina x1 szkło x3	plycina x2 szkło x1	plycina x1 szkło x1
<b>550<sup>00</sup></b> 676 <sup>50</sup>	<b>650<sup>00</sup></b> 799 <sup>50</sup>	<b>650<sup>00</sup></b> 799 <sup>50</sup>	<b>650<sup>00</sup></b> 799 <sup>50</sup>	<b>650<sup>00</sup></b> 799 <sup>50</sup>	<b>650<sup>00</sup></b> 799 <sup>50</sup>	<b>650<sup>00</sup></b> 799 <sup>50</sup>

ceny w PLN netto | brutto (23% VAT)

## Lisbona

kolekcja  
drzwi ramowych




### Laminat CPL ★★★★★




529 | dąb natura



530 | biały MAT



537 | orzech



541 | mahoń



544 | dąb rustykalny



545 | dąb szcztokowany



547 | dąb skandynawski

- (V) płytki w skrzydle w tym kolorze posiadają ustojenie pionowe
- (B) płytki w skrzydle w tym kolorze nie posiadają ustojenia



### Budowa skrzydła

#### wyposażenie standardowe

- ramiak konstrukcyjny typ 1 z płyty MDF oklejony obwiednio, bez łączenia na krawędzi → s. 83
- wykończenie: laminat CPL → s. 80
- szkło: hartowane satinato lub thela - 4 mm
- przygotowanie do skrót: 40 mm
- zamek na klucz zwykły (K) lub z blokadą łazienkową (W) lub dostosowany pod wkładkę patentową (P) lub bez otworu na klucz (Z) → s. 78

#### wyposażenie za dopłatą

- wentylacja: → s. 81
- szczelina (W) lub tuleje wentylacyjne (T) 2900|3567
- podcięcie wentylacyjne (P) 4900|6027



- klamka z szyldem (dostępność według lokalnej oferty)



### System przylgowy



#### wyposażenie standardowe

- krawędzie: zaokrąglone, zakończone przylgą → s. 79
- zamek wpuszczany mechaniczny → s. 66
- zawiasy: czopowe wkręcane, regulowane - 2 szt.
- dostępne także jako dwuskrzydłowe
- polecana ościeżnica regulowana OR lub ościeżnica blokowa OB

#### wyposażenie za dopłatą

- trzeci zawias w skrzydle 1500|1845
- trzeci zawias w ościeżnicy 1500|1845
- ostonki na zawiasy → s. 82



### System bezprzylgowy



#### wyposażenie standardowe

- krawędzie: zaokrąglone, bez przylgi → s. 79
- zamek magnetyczny wpuszczany
- zawiasy: dwa gniazda pod zawiasy wpuszczane (zawiasy stanowią wyposażenie ościeżnicy)
- polecana ościeżnica bezprzylgowa regulowana OW
- ościeżnica blokowa: niedostępna
- dwuskrzydłowe: niedostępne

#### wyposażenie za dopłatą

- przygotowanie pod trzeci zawias w skrzydle - dopłata za zawias ujęta jest w ościeżnicy 5000|6150



### Ościeżnice

**ościeżnica przylgowa**  
regulowana OR, z opaską łączoną pod kątem 45° o szerokości 65 mm (T1-B) lub 80 mm (T3-B) → s. 72

**ościeżnica bezprzylgowa**  
regulowana OW, z opaską o szerokości 80 mm, łączoną pod kątem 45° (T3-B) lub 90° (T3-P) → s. 74

**ościeżnica blokowa**  
przylgowa OB łączona pod kątem 45° → s. 76




### Systemy przesuwne



- krawędzie: zaokrąglone, bez przylgi
- pochwyty okrągły do drzwi przesuwnych
- system naścienny**
- jedno- lub dwuskrzydłowy
- polecana ościeżnica regulowana OR w opcji tunel (bez okuć).
- system kasetowy**
- jedno- lub dwuskrzydłowy

szczegóły  
techniczne  
na s. 68





KATALOG 2022 VASCO

# Grado

bezpieczeństwo i elegancja

Zamki wpuszczane 3-bolcowe (górny i dolny)

Zalecany rozmiar wkładki: 45/25 (przy rozecie gr. 10 mm)



Zawiasy czopowe i bolce antywyważeniowe

Grado		
80	90	100
<b>1510<sup>00</sup></b>		
<b>1857<sup>30</sup></b>		
cena zestawu (skrzydło + ościeznica)		

#### opcje za dopłatą

uszczelka opadająca	<b>1400<sup>00</sup> / 172<sup>20</sup></b>
wizjer panoramiczny srebrny	<b>2200<sup>00</sup> / 2706</b>

ceny w PLN netto | brutto (23% VAT)


Konstrukcja drzwi w standardzie umożliwia skrócenie do 60 mm (40 mm w przypadku zastosowania uszczelki opadającej).

## Grado

drzwi  
wzmocnione



### Laminat CPL ★★★★★



(V) płyciny w skrzydle w tym kolorze posiadają ustojenie pionowe

(B) płyciny w skrzydle w tym kolorze nie posiadają ustojenia

### Budowa drzwi

#### konstrukcja


- skrzydło drzwiowe płaskie, o grubości 47 mm
- wzmocnione włóknem szklanym
- wykończone laminatem CPL
- system przylgowy do futryny drewnianej
- rama skrzydła wykonana z płyty MDF
- wypełnienie stanowi płyta „sandwich” (z kartonowym rdzeniem)
- dostępne szerokości: 80, 90, 100

#### standardowe wyposażenie drzwi (skrzydło + ościeznica)

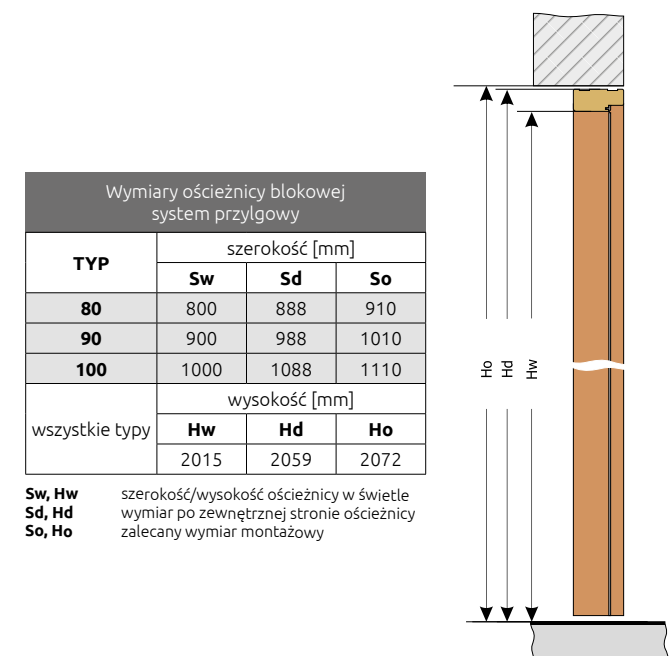
- zamek dolny - wpuszczany 3-bolcowy na wkładkę patentową (bez wkładki)
- zamek górny - wpuszczany 3-bolcowy na wkładkę patentową (bez wkładki)
- 3 wzmocnione zawiasy czopowe, srebrne, regulowane w 3 płaszczyznach
- 3 niezależne bolce antywyważeniowe
- 2 uszczelki (jedna w skrzydle, druga w ościeznicy)
- próg aluminiowy

#### ościeznica

- ościeznica o przekroju 44x100 mm wykonana z klejonego drewna
- wykończona w całości laminatem CPL



Konstrukcja skrzydła wzmocniona włóknem szklanym



#### Wymiary ościeznicy blokowej system przylgowy

TYP	szerokość [mm]		
	Sw	Sd	So
80	800	888	910
90	900	988	1010
100	1000	1088	1110
wszystkie typy	wysokość [mm]		
	Hw	Hd	Ho
	2015	2059	2072

Sw, Hw szerokość/wysokość ościeznicy w świetle  
Sd, Hd wymiar po zewnętrznej stronie ościeznicy  
So, Ho zalecany wymiar montażowy

VASCO system daje możliwość dowolnego zestawienia wzorów i wymiarów skrzydeł przylgowych. Konstrukcja oparta na ramiakach umożliwiła wyeliminowanie listwy przymykowej.

Drzwi dwuskrzydłowe są dostępne wyłącznie w wersji przylgowej



drzwi dwuskrzydłowe

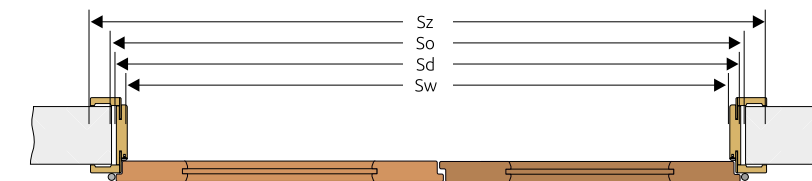
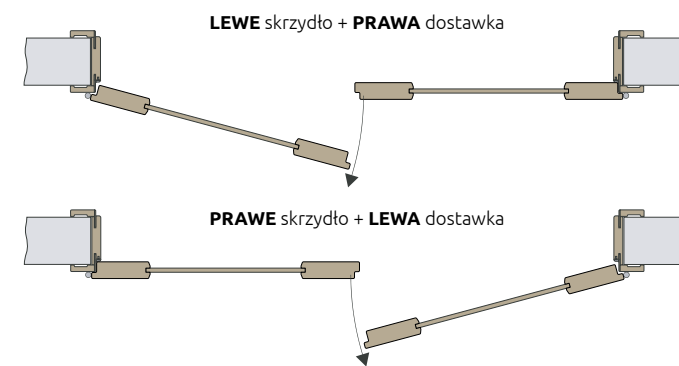


! Drzwi dwuskrzydłowe dostępne są wyłącznie w wersji przylgowej

$$\text{cena drzwi dwuskrzydłowych} = \text{cena wybranego skrzydła} + \text{cena wybranej dostawki} + \text{cena ościeżnicy do drzwi dwuskrzydłowych}$$

Kierunki skrzydeł w drzwiach dwuskrzydłowych

Połączenie skrzydła z dostawką



# DRZWI dwuskrzydłowe



**Skrzydło:** Porto 5, lewe, mahoń, szer. „60”  
**Dostawka:** Porto 5, prawa, mahoń, szer. „60”

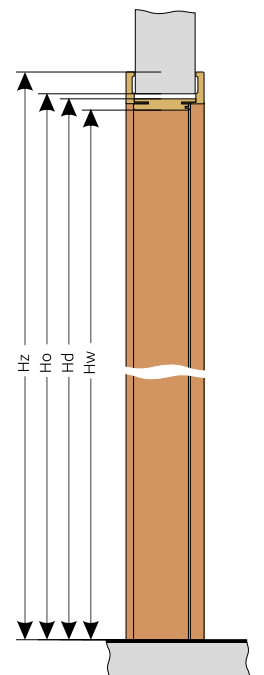


**Skrzydło:** Faro 2, prawe, orzech, szer. „80”  
**Dostawka:** Faro 1, lewa, orzech, szer. „60”



**Skrzydło:** Vila 4, prawe, dąb szcztokowany, szer. „80”  
**Dostawka:** Vila 4, lewa, dąb szcztokowany, szer. „80”

WYMIARY OŚCIEŻNICY REGULOWANEJ, SYSTEM PRZYLGOWY								
dostępność			szerokość					
typ	ościeżnica	tunel	Sw	Sd	So	Sz opaska 65 mm	Sz opaska 80 mm	
110		✓	1130	1174	1210	1284	1314	
120	✓	✓	1230	1274	1310	1384	1414	
130	✓	✓	1330	1374	1410	1484	1514	
140	✓	✓	1430	1474	1510	1584	1614	
150	✓	✓	1530	1574	1610	1684	1714	
160	✓	✓	1630	1674	1710	1784	1814	
170	✓	✓	1730	1774	1810	1884	1914	
180	✓	✓	1830	1874	1910	1984	2014	
190	✓	✓	1930	1974	2010	2084	2114	
wszystkie typy			wysokość					
			Hw	Hd	Ho	Hz	Hz	
			2018	2040	2060	2095	2110	



**Sw, Hw** szerokość/wysokość ościeżnicy w świetle  
**Sd, Hd** wymiar po zewnętrznej stronie ościeżnicy (bez opasek)  
**So, Ho** zalecany wymiar montażowy  
**Sz, Hz** wymiar po zewnętrznej stronie ościeżnicy (z opaskami)





W miejscach  
gdzie zastosowanie  
skrzydeł uchylnych  
jest niemożliwe  
polecamy  
**drzwi przesuwne  
VASCO.**

KATALOG 2022 VASCO

# naścienny

system przesuwny



## W skład systemu wchodzi:

- szyna aluminiowa wraz z wózkami jezdny
- okrągły metalowy uchwyt (zamontowany w skrzydle - w opcji możliwość zamówienia skrzydła bez uchwyty)
- maskownica
- listwa odbojowa
- montażowa listwa dystansowa
- akcesoria montażowe

System jest dostarczony w postaci kompletu elementów przeznaczonych do złożenia w miejscu wbudowania

**Cena nie zawiera skrzydła i ościeżnicy.**  
Za osobną opłatą należy dodać:

- skrzydło** - dowolny model wykonany w wersji bezprzylgowej. W formie drzwi przesuwnych dostępne są wszystkie modele drzwi wewnętrznych (z wyjątkiem kolekcji Ventura) - w szerokościach określonych w tabeli dostępności na str. 82
- ościeżnicę** w wersji tunel



**Skrzydło** do systemu przesuwnego wykonane w formie bezprzylgowej

### wyposażenie standardowe

- metalowy uchwyt (okrągły w kolorze: chrom satyna) ⇨ s. 69
- przygotowanie do skrót 40 mm
- wręg w dolnej krawędzi skrzydła przesuwnego pod element prowadzący montowany do podłogi (uwaga: po skróceniu skrzydła należy ponownie wykonać wręg we własnym zakresie)

### wyposażenie za dopłatą

- wentylacja: szczelina lub tuleje do wyboru 2900 | 3567
  - metalowy uchwyt kwadratowy ⇨ s. 69
  - spowalniacz do drzwi w systemie naściennym 18900 | 23247
- ⇨ s. 82

### Drzwi przesuwne naścienne można zamontować:

- jako pojedyncze lub podwójne
- na zabudowie tunelowej lub bezpośrednio na ścianie

Montaż należy wykonać w pomieszczeniach z ostatecznie wykończonymi ścianami (np. tapety) i podłogą (np. parkiet)

cena kompletnego zestawu	=	cena systemu przesuwnego naściennego	+	cena wybranego skrzydła	+	cena ościeżnicy
<b>system przesuwny naścienny</b>						
Decorative		Decor Design, Laminat CPL				
system <b>pojedynczy</b> do skrzydeł: 60, 70, 80, 90, 100						
<b>44000</b> 54120		<b>46000</b> 56580				
system <b>podwójny</b> do zestawów: 120, 140, 160, 180, 200						
<b>78000</b> 95940		<b>82000</b> 100860				

ceny w PLN **netto** | brutto (23% VAT)

Wymiary szyn i maskownic			
rozmiar	przeznaczony do	długość szyny [mm]	długość maskownicy [mm]
system <b>pojedynczy</b> zawiera: maskownicę 1 szt + odbojnik 1 szt + akcesoria			
typ A	60 i 70	1500	1605
typ B	80	1800	1905
typ C	90	2000	2105
typ D*	100	2200	2305
system <b>podwójny</b> zawiera: maskownicę 2 szt + akcesoria zestaw wymaga samodzielnego złożenia			
typ E	120 i 140	2x 1500	2x 1605
typ F	160	2x 1800	2x 1905
typ G	180	2x 2000	2x 2105
typ H*	200	2x 2200	2x 2305

\*) typ D i H dostępny w wybranych kolorach szczegóły u sprzedawcy



uchwyt okrągły - chrom satyna (standard)



bez uchwyty (bez dopłaty)

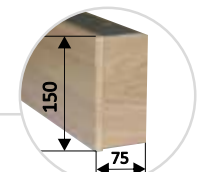
Uchwyt do drzwi przesuwnych (kwadratowy)  
(opcja: cena 48,00 / 59,04 za kpl. na jedno skrzydło)



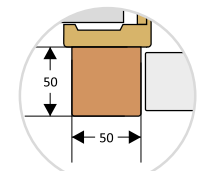
uchwyt kwadratowy - chrom satyna



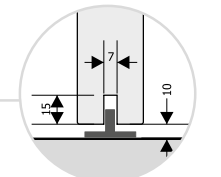
uchwyt kwadratowy - stal szlachetkowa



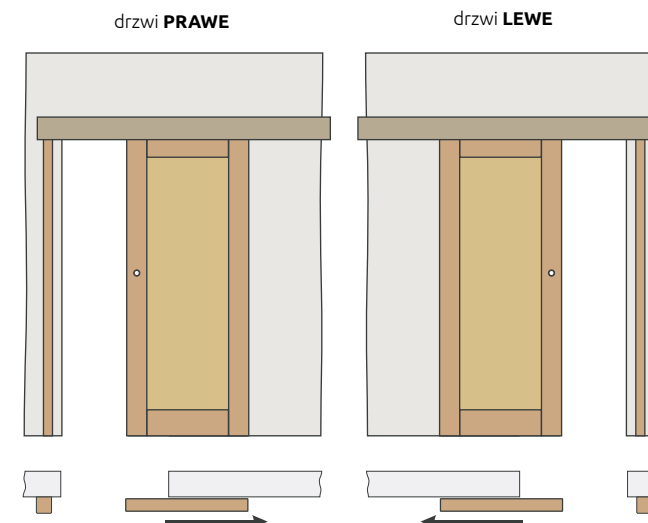
maskownica



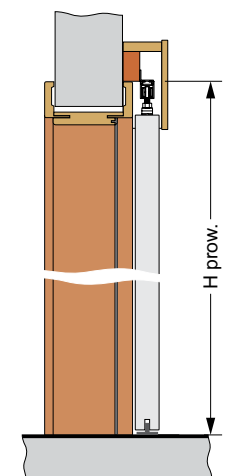
listwa odbojowa zamontowana na ościeżnicy



wręg na prowadnik

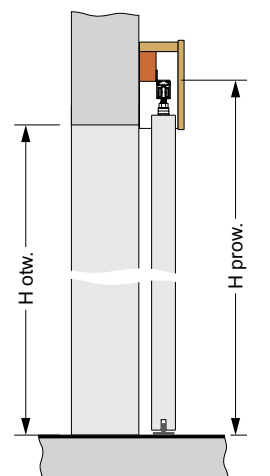


System naścienny zamontowany z zabudową tunelową



H prow. - wysokość górnej krawędzi prowadnicy 2117 mm  
H otw. - zalecana wysokość ościeży 2005 mm (max. 2020 mm)

System naścienny zamontowany bez zabudowy

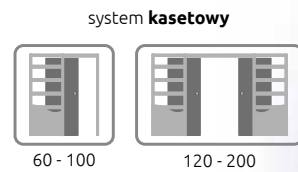


### System przesuwny

to alternatywne rozwiązanie w stosunku do skrzydeł rozwieralnych. Konstrukcję systemu stanowi kasetę, w którą chowa się skrzydło w trakcie otwierania.

To nowoczesne rozwiązanie:

- pozwala zaoszczędzić miejsce
- jest wysoce niezawodne
- wyjątkowo ciche w czasie użytkowania



# kasetowy

system przesuwny



### W skład systemu wchodzi:

1. kasetę konstrukcyjną
2. ościeżnicę do kasety
3. skrzydło (za osobną opłatą) - dowolny model wykonany w wersji przesuwnej - dostępne są wszystkie modele drzwi wewnętrznych (z wyjątkiem kolekcji Ventura) w szerokościach określonych w tabeli dostępności na str. 82

System jest dostarczony w postaci kompletu elementów przeznaczonych do złożenia w miejscu wbudowania.

#### Elementy składowe kasety (w cenie zestawu):

- szyna aluminiowa
- łożyskowane wózki jezdne
- profile konstrukcyjne kasety
- akcesoria montażowe

#### Elementy ościeżnicy do kasety (w cenie zestawu):

- komplet listew i opasek (szer. 65 mm) na dwie strony
- szczotki przeciwkurzowe
- okucia montażowe



### Skrzydło do systemu przesuwnego

opis wyposażenia

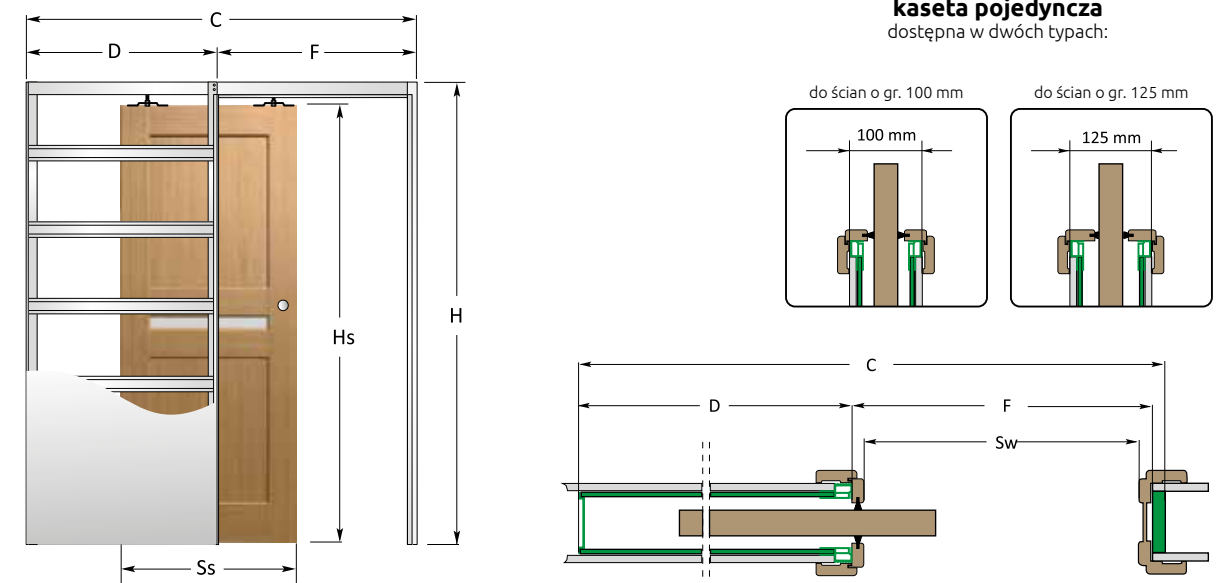
⇒ s. 68

cena kompletnego zestawu	=	cena systemu przesuwnej kasety	+	cena wybranego skrzydła
<b>system przesuwny kasetowy (do zabudowy w ścianie)</b>				
<b>Decorative</b>		<b>Decor Design, Laminat CPL</b>		
system pojedynczy do skrzydeł 60, 70, 80, 90 do montażu w ścianach o grubości 100 lub 125 mm				
<b>1560<sup>00</sup></b>		<b>1630<sup>00</sup></b>		
1918 <sup>80</sup>		2004 <sup>90</sup>		
system podwójny dla zestawów 120, 140, 160, 180 do montażu w ścianach o grubości 100 lub 125 mm				
<b>2640<sup>00</sup></b>		<b>2780<sup>00</sup></b>		
3247 <sup>20</sup>		3419 <sup>40</sup>		

ceny w PLN netto | brutto (23% VAT)

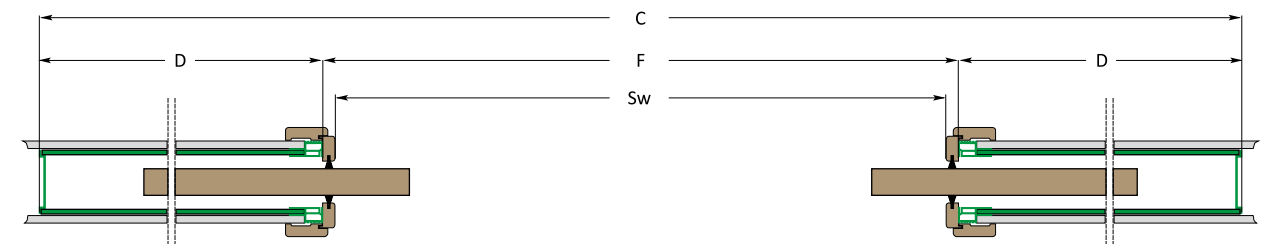
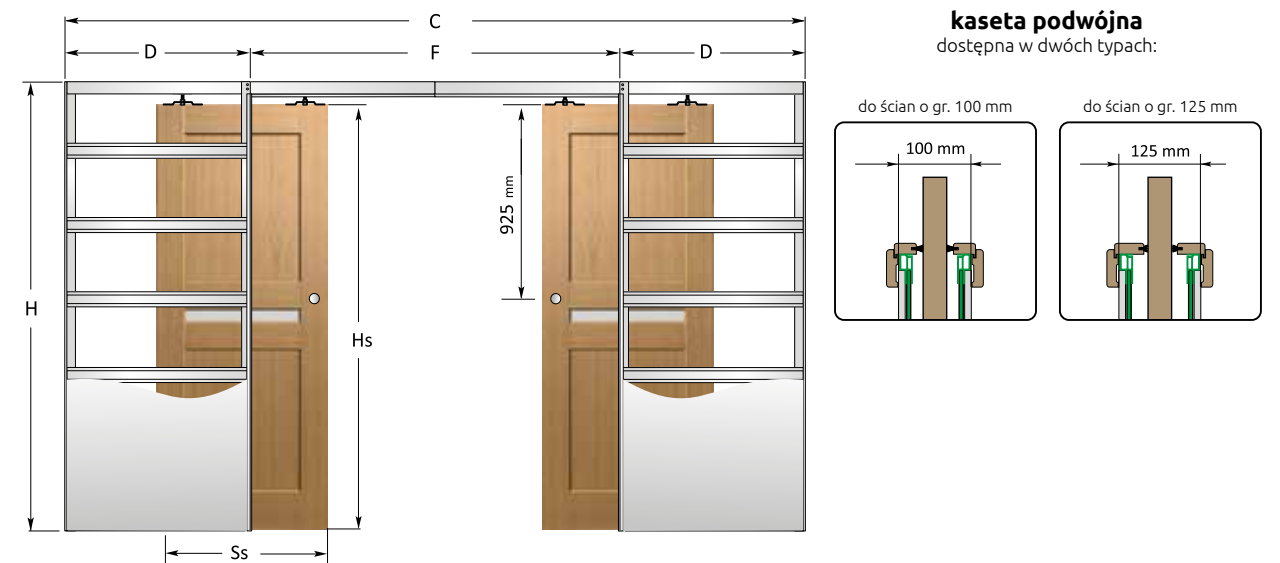
#### Akcesoria dodatkowe:

- spowalnicznik do drzwi w systemie kasetowym (cena dla jednego skrzydła na jedną stronę) **189<sup>00</sup> | 232<sup>47</sup>** s. 82
  - Domykacz do drzwi to pneumatyczny amortyzator, który podnosi komfort użytkowania drzwi przesuwnych. Urządzenie bezgłośnie domyka drzwi i zapobiega uderzeniu skrzydła o ościeżnicę.
  - mechanizm synchroniczny drzwi podwójnych **199<sup>00</sup> | 244<sup>77</sup>** s. 82
- System podwójny składa się z dwóch kaset połączonych prowadnicą górną. Można w nim zamontować mechanizm synchronicznego otwierania drzwi, który pozwala jednocześnie otwierać dwa skrzydła.



Wymiary kasety i skrzydła w systemie przesuwnym do zabudowy									
		wymiary kasety					wymiary skrzydeł		
↑	typ	Sw	Hw	F	D	C	H	Ss	Hs
pojedyncza kasetka	60	600	2028	640	650	1310	2100	642	2030
	70	700	2028	740	750	1510	2100	742	2030
	80	800	2028	840	850	1710	2100	842	2030
	90	900	2028	940	950	1910	2100	942	2030
podwójna kasetka	120	1200	2028	1240	650	2540	2100	2x642	2030
	140	1400	2028	1440	750	2940	2100	2x742	2030
	160	1600	2028	1640	850	3340	2100	2x842	2030
	180	1800	2028	1840	950	3740	2100	2x942	2030

Sw, Hw - szerokość/wysokość w świetle ościeżnicy; Ss, Hs - całkowita szerokość/wysokość skrzydła przesuwnej; F - światło przejścia kasety bez ościeżnicy; D - szerokość zabudowy kasety; C - całkowita szerokość kasety; H - całkowita wysokość kasety



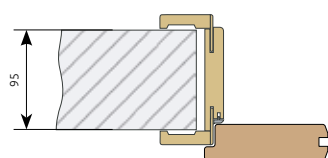




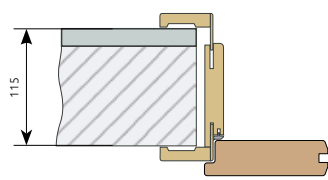
## OŚCIEŻNICA przylgowa REGULOWANA

### Schemat regulacji ościeżnicy przylgowej VASCO

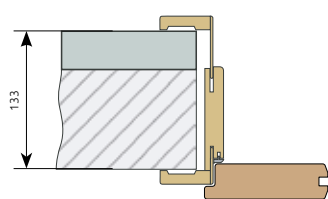
Standardowa opaska kątowna umożliwia regulację w przedziale 0-20 [mm] natomiast opaska naprawcza poszerza rozmiar ościeżnicy o dodatkowe 18 mm.



ościeżnica B (95-115 mm) grubość muru 95 mm  
opaska kątowna wsunięta



ościeżnica B (95-115 mm) grubość muru 115 mm  
opaska kątowna rozsunięta w zakresie 0-20 mm



ościeżnica B (95-115 mm) grubość muru 133 mm  
zamontowana opaska naprawcza poszerzająca zakres +18 mm

### UWAGA!

#### Pomiaru grubości muru

należy dokonać w kilku miejscach, na ostatecznie wykończonej ścianie – po tynkowaniu oraz przyklejeniu tapet, płytek itp.

#### Montaż ościeżnicy

wykonujemy po zakończeniu wszystkich mokrych prac budowlanych.

Ćwierćwałek typ T dołączany jest do każdej ościeżnicy w wersji "tunel" - bez dopłaty.



### Konstrukcja ościeżnicy

- dedykowana do wszystkich modeli w wersji przylgowej
- dostosowana do ścian o grubości od 75 - 600 mm
- ościeżnica wyposażona jest w kątownik o szer. 65 mm (**OR T1-B**) bądź 80 mm (**OR T3-B**), z łączony pod kątem 45°

#### Ościeżnica składa się z:

- dwóch stojaków pionowych, wyposażonych w okucia
- jednego nadproża
- regulacyjnych opasek kątowych

Ościeżnica jest produkowana i dostarczana w postaci kompletu elementów przeznaczonych do złożenia w miejscu montażu. Elementy ościeżnicy (stojaki i nadproże) przycięte są w narożach pod kątem 45 stopni i przygotowane do połączenia ze sobą za pomocą stalowych klamer i metalowych łączników.

#### WYKOŃCZENIE:

- paleta kolorów - zgodnie ze wzornikiem → s. 77
- wszystkie płaszczyzny i krawędzie wykończone są jednolitym materiałem: laminatem CPL, okładziną Decor Design lub DECORATIVE.

#### WYPOSAŻENIE (w cenie ościeżnicy):

- dwa zawiasy czopowe
- zaczep zamka
- wzmocniona uszczelka
- wzmocnione kieszenie na zawiasy

#### WYPOSAŻENIE (za dopłatą):

- trzeci zawias w ościeżnicy:
 

jednoskrzydłowej	<b>15<sup>00</sup></b>   18 <sup>45</sup>
dwuskrzydłowej	<b>30<sup>00</sup></b>   36 <sup>90</sup>
- osłonki na zawiasy → s. 82

#### RODZAJE I WYMIARY:

- do drzwi jednoskrzydłowych o szer. 60, 70, 80, 90, 100
- do drzwi dwuskrzydłowych o szerokościach: 120, 130, 140, 150, 160, 170, 180, 190
- w wersji „tunel” w szerokościach: 60, 70, 80, 90, 100 - w cenie standardowej ościeżnicy do drzwi jednoskrzydłowych; 110, 120, 130, 140, 150, 160, 170, 180, 190 - w cenie standardowej ościeżnicy do drzwi dwuskrzydłowych

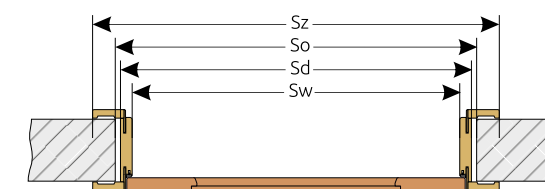
#### ZAKRESY:

Dostępna w 26 zakresach szerokości muru, od 75 mm do 600 mm. Ościeżnice z zakresu A-S wykonane są jako jednoelementowe, z zakresu T-Z jako dwuelementowe (z jednym łącznikiem).

Wersja „tunel” wykonana jest bez zawiasów i zaczepu zamka - w standardzie wyposażona jest w uszczelkę. Można ją zastąpić ćwierćwałkiem typ T (8x12 mm) zawartym w komplecie.

symbol	zakres regulacji		jednoskrzydłowe				dwuskrzydłowe			
	OR T1-B	OR T3-B	Decorative		Decor Design, CPL		Decorative		Decor Design, CPL	
A	75-95	71-91	361,00	444,03	380,00	467,40	541,50	666,05	570,00	701,10
B	95-115	91-111	380,00	467,40	399,00	490,77	570,00	701,10	598,50	736,16
C	120-140	116-136	393,00	483,39	418,00	514,14	589,50	725,09	627,00	771,21
D	140-160	136-156	408,00	501,84	435,00	535,05	612,00	752,76	652,50	802,58
E	160-180	156-176	419,00	515,37	452,00	555,96	628,50	773,06	678,00	833,94
F	180-200	176-196	450,00	553,50	471,00	579,33	675,00	830,25	706,50	869,00
G	200-220	196-216	463,00	569,49	488,00	600,24	694,50	854,24	732,00	900,36
H	220-240	216-236	480,00	590,40	501,00	616,23	720,00	885,60	751,50	924,35
I	240-260	236-256	493,00	606,39	520,00	639,60	739,50	909,59	780,00	959,40
J	260-280	256-276	499,00	613,77	533,00	655,59	748,50	920,66	799,50	983,39
K	280-300	276-296	505,00	621,15	539,00	662,97	757,50	931,73	808,50	994,46
L	300-320	296-316	558,00	686,34	589,00	724,47	837,00	1 029,51	883,50	1 086,71
M	320-340	316-336	591,00	726,93	624,00	767,52	886,50	1 090,40	936,00	1 151,28
N	340-360	336-356	626,00	769,98	661,00	813,03	939,00	1 154,97	991,50	1 219,55
O	360-380	356-376	659,00	810,57	695,00	854,85	988,50	1 215,86	1 042,50	1 282,28
P	380-400	376-396	694,00	853,62	732,00	900,36	1 041,00	1 280,43	1 098,00	1 350,54
R	400-420	396-416	729,00	896,67	768,00	944,64	1 093,50	1 345,01	1 152,00	1 416,96
S	420-440	416-436	764,00	939,72	806,00	991,38	1 146,00	1 409,58	1 209,00	1 487,07
T	440-460	436-456	890,00	1 094,70	947,00	1 164,81	1 335,00	1 642,05	1 420,50	1 747,22
Q	460-480	456-476	925,00	1 137,75	977,00	1 201,71	1 387,50	1 706,63	1 465,50	1 802,57
U	480-500	476-496	960,00	1 180,80	1 018,00	1 252,14	1 440,00	1 771,20	1 527,00	1 878,21
V	500-520	496-516	995,00	1 223,85	1 057,00	1 300,11	1 492,50	1 835,78	1 585,50	1 950,17
W	520-540	516-536	1 030,00	1 266,90	1 092,00	1 343,16	1 545,00	1 900,35	1 638,00	2 014,74
X	540-560	536-556	1 065,00	1 309,95	1 133,00	1 393,59	1 597,50	1 964,93	1 699,50	2 090,39
Y	560-580	556-576	1 099,00	1 351,77	1 172,00	1 441,56	1 648,50	2 027,66	1 758,00	2 162,34
Z	580-600	576-596	1 134,00	1 394,82	1 207,00	1 484,61	1 701,00	2 092,23	1 810,50	2 226,92
dopłata za 3 zawias			15,00	18,45	15,00	18,45	30,00	36,90	30,00	36,90
opaska naprawcza			99,00	121,77	99,00	121,77	99,00	121,77	99,00	121,77

ceny w PLN netto | brutto (23% VAT)



typ	dostępność		szerokość						
	ościeżnica	tunel	Sw	Sd	So	Sz opaska 65 mm	Sz opaska 80 mm		
jednoskrzydłowe	60	✓	✓	600	644	680	754	784	
	70	✓	✓	700	744	780	854	884	
	80	✓	✓	800	844	880	954	984	
	90	✓	✓	900	944	980	1054	1084	
	100	✓	✓	1000	1044	1080	1154	1184	
	110	✓	✓	1130	1174	1210	1284	1314	
dwuskrzydłowe	120	✓	✓	1230	1274	1310	1384	1414	
	130	✓	✓	1330	1374	1410	1484	1514	
	140	✓	✓	1430	1474	1510	1584	1614	
	150	✓	✓	1530	1574	1610	1684	1714	
	160	✓	✓	1630	1674	1710	1784	1814	
	170	✓	✓	1730	1774	1810	1884	1914	
	180	✓	✓	1830	1874	1910	1984	2014	
	190	✓	✓	1930	1974	2010	2084	2114	
	wszystkie typy			wysokość					
				Hw	Hd	Ho	Hz	Hz	
			2018	2040	2060	2095	2110		

**Sw, Hw** szerokość/wysokość ościeżnicy w świetle  
**Sd, Hd** wymiar po zewnętrznej stronie ościeżnicy (bez opasek)  
**So, Ho** zalecany wymiar montażowy  
**Sz, Hz** wymiar po zewnętrznej stronie ościeżnicy (z opaskami)



### OW T3-P

szerokość opaski 80 mm  
łączenie pod kątem 90°



### OW T3-B

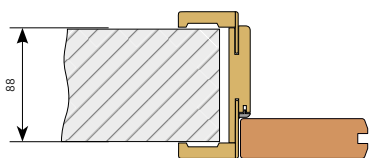
szerokość opaski 80 mm  
łączenie pod kątem 45°



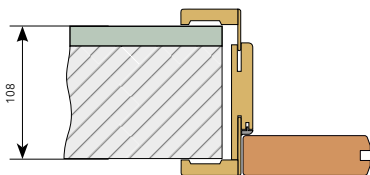
## OŚCIEŻNICA bezprzylgowa REGULOWANA

### Schemat regulacji ościeżnicy bezprzylgowej VASCO

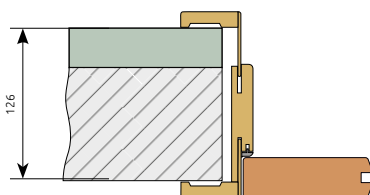
Standardowa opaska kątowa umożliwia regulację w przedziale 0-20 [mm] natomiast opaska naprawcza poszerza rozmiar ościeżnicy o dodatkowe 18 mm.



ościeżnica B (88-108 mm) grubość muru 88 mm  
opaska kątowa wsunięta



ościeżnica B (88-108 mm) grubość muru 108 mm  
opaska kątowa rozsunięta w zakresie 0-20 mm



ościeżnica B (88-108) grubość muru do 126 mm  
zamontowana opaska naprawcza poszerzająca zakres +18 mm

#### UWAGA!

**Pomiaru grubości muru:** należy dokonać w kilku miejscach, na ostatecznie wykończonej ścianie – po tynkowaniu oraz przyklejeniu tapet, płytek itp.

**Montaż ościeżnicy:** wykonujemy po zakończeniu wszystkich mokrych prac budowlanych.



### Konstrukcja ościeżnicy

- dedykowana jest do wszystkich modeli w wersji bezprzylgowej rozwiernej, konstrukcja przeznaczona jest do skrzydeł VASCO
- dostosowana do ścian o grubości od 75 - 593 mm
- ościeżnica wyposażona jest w kątownik o szerokości 80 mm, z możliwością wyboru łączenia pod kątem 45° (OW T3-B) lub 90° (OW T3-P) (w ościeżnicy bezprzylgowej niedostępny jest kątownik o szer. 65 mm)

#### Ościeżnica składa się z:

- dwóch stojaków pionowych, wyposażonych w odpowiednie okucia
- jednego nadproża
- regulacyjnych opasek kątowych o szerokości 80 mm, z możliwością wyboru łączenia pod kątem 45° lub 90°
- dwóch zawiasów wpuszczanych

Ościeżnica jest produkowana i dostarczana w postaci kompletu elementów przeznaczonych do złożenia w miejscu montażu. Elementy ościeżnicy (stojaki i nadproże) przycięte są w narożach pod kątem 45° bądź 90° i przygotowane do połączenia ze sobą za pomocą stalowych klamer i metalowych łączników.

#### WYKOŃCZENIE:

- paleta kolorów - zgodnie ze wzornikiem → s. 77
- wszystkie płaszczyzny i krawędzie wykończone są jednolitym materiałem: laminatem CPL, okładziną Decor Design lub DECORATIVE.

#### WYPOSAŻENIE (w cenie ościeżnicy):

- dwa zawiasy wpuszczane bezprzylgowe
- blacha do montażu zawiasów
- blacha zaczepowa z regulacją
- uszczelki

#### WYPOSAŻENIE (za dopłatą):

- trzeci zawias w ościeżnicy 9500 | 11685

#### RODZAJE I WYMIARY:

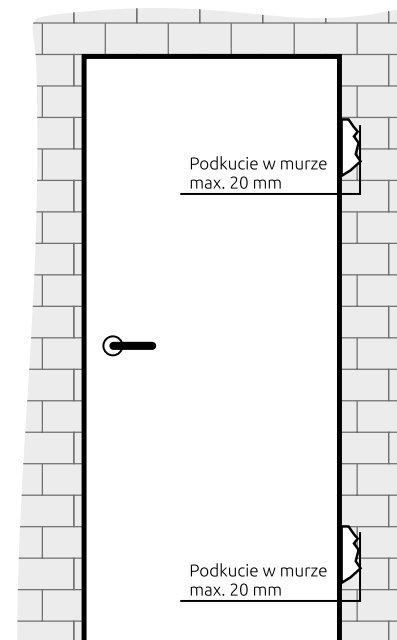
- do drzwi jednoskrzydłowych o szerokościach: 60, 70, 80, 90, 100 (dla rozmiaru 100 wymagane jest użycie trzeciego zawiasu - opcja za dopłatą)

#### ZAKRESY:

Dostępna w 26 zakresach szerokości muru, od 75 mm do 593 mm. Ościeżnice z zakresu A-P wykonane są jako jednoelementowe, z zakresu R-Z jako dwuelementowe (z jednym łączeniem).



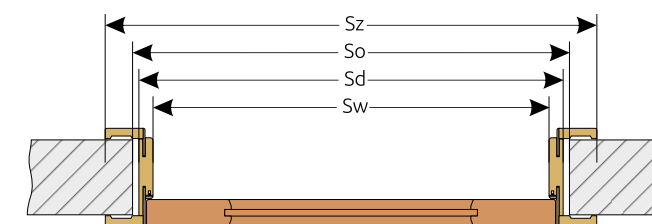
W niektórych przypadkach może zaistnieć konieczność podkucia muru przy zawiasach.



Ościeżnica w zakresie A (75-90 mm) ma odmienną budowę. Dla muru o grubości 75-90 mm niezbędne będzie samodzielne skrócenie pióra regulacyjnych opasek kątowych.



blacha do montażu zawiasu

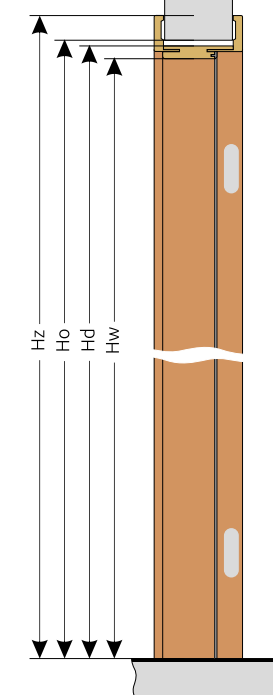


#### WYMIARY OŚCIEŻNICY REGULOWANEJ, SYSTEM BEZPRZYLGOWY

OŚCIEŻNICA		SZEROKOŚĆ			
typ	dostępność	Sw	Sd	So	Sz
60	✓	626	670	705	810
70	✓	726	770	805	910
80	✓	826	870	905	1010
90	✓	926	970	1005	1110
100	✓	1026	1070	1105	1210
wszystkie typy		WYSOKOŚĆ			
		Hw	Hd	Ho	Hz
		2028	2050	2070	2120

TUNEL		SZEROKOŚĆ			
typ	dostępność	Sw	Sd	So	Sz
60	✓	600	644	679	784
70	✓	700	744	779	884
80	✓	800	844	879	994
90	✓	900	944	979	1094
100	✓	1000	1044	1079	1194
wszystkie typy		WYSOKOŚĆ			
		Hw	Hd	Ho	Hz
		2028	2050	2070	2120

**Sw, Hw** szerokość/wysokość ościeżnicy w świetle  
**Sd, Hd** wymiar po zewnętrznej stronie ościeżnicy (bez opasek)  
**So, Ho** zalecany wymiar montażowy  
**Sz, Hz** wymiar po zewnętrznej stronie ościeżnicy (z opaskami)



CENNIK					
typ	zakres regulacji	DECORATIVE		DECOR DESIGN, CPL	
A	75-90	651,00	800,73	670,00	824,10
B	88-108	670,00	824,10	689,00	847,47
C	108-128	683,00	840,09	708,00	870,84
D	133-153	698,00	858,54	725,00	891,75
E	153-173	709,00	872,07	742,00	912,66
F	173-193	740,00	910,20	761,00	936,03
G	193-213	753,00	926,19	778,00	956,94
H	213-233	770,00	947,10	791,00	972,93
I	233-253	783,00	963,09	810,00	996,30
J	253-273	789,00	970,47	823,00	1012,29
K	273-293	795,00	977,85	829,00	1019,67
L	293-313	848,00	1043,04	879,00	1081,17
M	313-333	881,00	1083,63	914,00	1124,22
N	333-353	916,00	1126,68	951,00	1169,73
O	353-373	949,00	1167,27	985,00	1211,55
P	373-393	984,00	1210,32	1 022,00	1257,06
R	393-413	1 019,00	1253,37	1 058,00	1301,34
S	413-433	1 054,00	1296,42	1 096,00	1348,08
T	433-453	1 180,00	1451,40	1 237,00	1521,51
Q	453-473	1 215,00	1494,45	1 267,00	1558,41
U	473-493	1 250,00	1537,50	1 308,00	1608,84
V	493-513	1 285,00	1580,55	1 347,00	1656,81
W	513-533	1 320,00	1623,60	1 382,00	1699,86
X	533-553	1 355,00	1666,65	1 423,00	1750,29
Y	553-573	1 389,00	1708,47	1 462,00	1798,26
Z	573-593	1 424,00	1751,52	1 497,00	1841,31
dopłata za 3 zawias		95,00	116,85	95,00	116,85
opaska naprawcza		99,00	121,77	99,00	121,77

ceny w PLN netto | brutto (23% VAT)





**wymiary:**  
ościeznica 44x100 mm  
opaska 8x60 mm  
ćwierćwałek I 14x19 mm  
ćwierćwałek T 8x12 mm

**UWAGA!**

Montaż ościeznicy wykonujemy po zakończeniu wszystkich mokrych prac budowlanych, w pomieszczeniach z ostatecznie wykończonymi ścianami (np. płytki, tapety) i podłogą.



OŚCIEŻNICA

# blokowa

PRZYLGOWA



**Konstrukcja ościeznicy**

- dedykowana jest do wszystkich modeli w wersji przylgowej

**Ościeznica składa się z:**

- dwóch stojaków pionowych, wyposażonych w odpowiednie okucia
- jednego nadproża
- listew opaskowych oraz ćwierćwałka - opcje dostępne za dopłatą

Ościeznica jest produkowana i dostarczana w postaci kompletu elementów przeznaczonych do złożenia w miejscu wbudowania. Elementy ościeznicy (stojaki i nadproże) przycięte są w narożach pod kątem 45° i przygotowane do połączenia ze sobą za pomocą kołków i łączników.

**WYKOŃCZENIE:**

- paleta kolorów - zgodnie ze wzornikiem ⇒ **s. 77**
- wszystkie płaszczyzny i krawędzie wykończone są jednolitym materiałem: laminatem CPL, Decor Design lub okładziną DECORATIVE

**WYPOSAŻENIE (w cenie ościeznicy):**

- dwa zawiasy czopowe
- zaczep zamka
- wzmocniona uszczelka
- kieszenie na zawiasy

**WYPOSAŻENIE (za dopłatą):**

- trzeci zawias w ościeznicy:  
jednoskrzydłowej - **15,00** | 18,45  
dwuskrzydłowej - **30,00** | 36,90

- ostłonki na zawiasy ⇒ **s. 82**

- listwy opaskowe
- ćwierćwałek

**RODZAJE I WYMIARY:**

Przystosowana do osadzenia w murze o grubości min. 100 mm

- do drzwi jednoskrzydłowych o szerokościach: 60, 70, 80, 90, 100
- do drzwi dwuskrzydłowych o szerokościach: 120, 130, 140, 150, 160, 170, 180, 190
- niedostępna w wersji „tunel”



**Obejma zawiasu**  
(standardowe wyposażenie wszystkich ościeżnic blokowych)

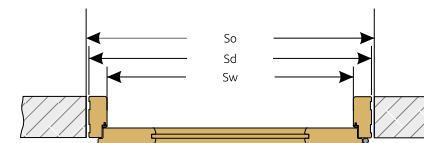


**Skrzydletko zawiasu - metalowe**  
(standardowe wyposażenie we wszystkich ościeżnicach)

Ceny ościeżnic blokowych VASCO					
	jednoskrzydłowe		dwuskrzydłowe		
	Decorative	Decor Design, CPL	Decorative	Decor Design, CPL	
ościeznica blokowa	<b>260,00</b>   319,80	<b>320,00</b>   393,60	ościeznica blokowa	<b>390,00</b>   479,70	<b>480,00</b>   590,40
dopłata za 3 zawias	<b>15,00</b>   18,45	<b>15,00</b>   18,45	dopłata za 3 zawias	<b>30,00</b>   36,90	<b>30,00</b>   36,90
listwa opaskowa	<b>51,00</b>   62,73	<b>56,00</b>   68,88	listwa opaskowa	<b>69,00</b>   84,87	<b>75,00</b>   92,25
cena za komplet - do ościeznicy jednoskrzydłowej na jedną stronę					
ceny w PLN <b>netto</b>   brutto	akcesoria do ościeżnic				
		Decorative	Decor Design, CPL		
	ćwierćwałek typ I 14x19 mm	<b>11,00</b>   13,53	<b>13,00</b>   15,99		
ćwierćwałek typ T 8x12 mm	<b>6,00</b>   7,38	<b>7,00</b>   8,61			

cena za sztukę - długość 2,20 m

**WYMIARY OŚCIEŻNIC BLOKOWYCH**



**Sw, Hw**  
szerokość/wysokość ościeznicy w świetle

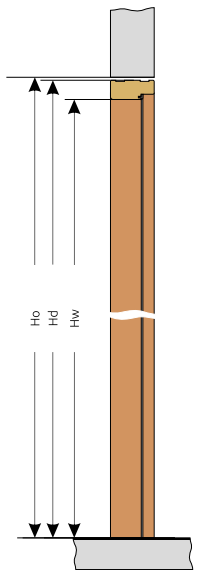
**Sd, Hd**  
wymiar po zewnętrznej stronie ościeznicy (bez opasek)

**So, Ho**  
zalecany wymiar montażowy


**Sz, Hz**  
wymiar po zewnętrznej stronie ościeznicy (z opaskami)

typ	ościeznica	SZEROKOŚĆ			
		Sw	Sd	So	
jednoskrzydłowe	60	✓	600	688	710
	70	✓	700	788	810
	80	✓	800	888	910
	90	✓	900	988	1010
	100	✓	1000	1088	1110
dwuskrzydłowe	110				
	120	✓	1230	1318	1340
	130	✓	1330	1418	1440
	140	✓	1430	1518	1540
	150	✓	1530	1618	1640
	160	✓	1630	1718	1740
	170	✓	1730	1818	1840
	180	✓	1830	1918	1940
	190*	✓	1930*	2018	2040
wszystkie typy	SZEROKOŚĆ				
	Hw	Hd	Ho		
	2018	2062	2075		

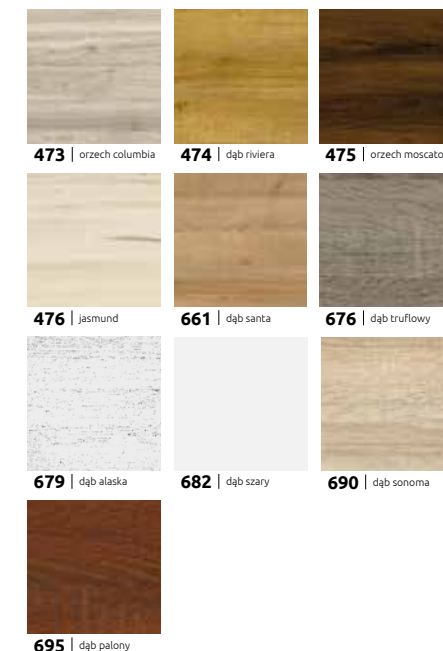
\* dostępny tylko dla kolorów z grupy Decor Design




Laminat CPL ★★★★★



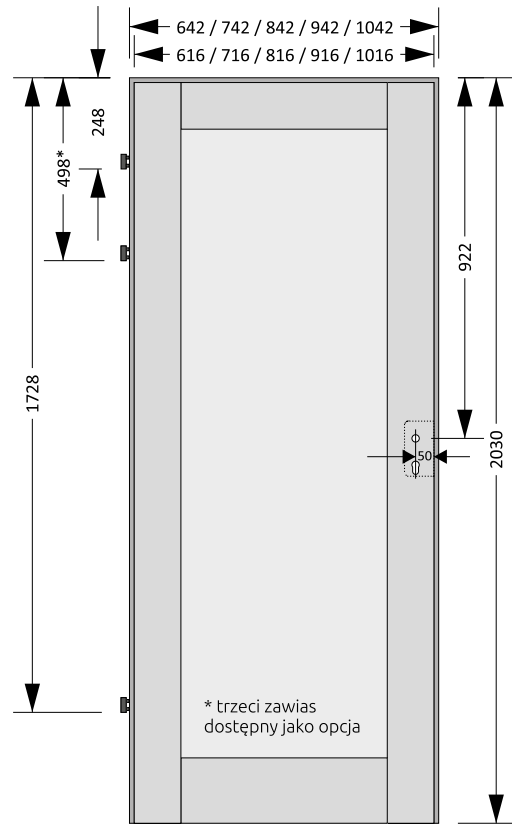
Decor Design ★★★★★



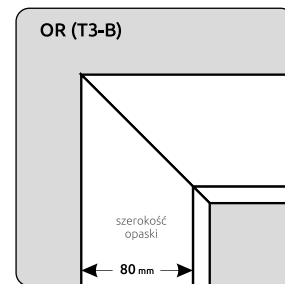
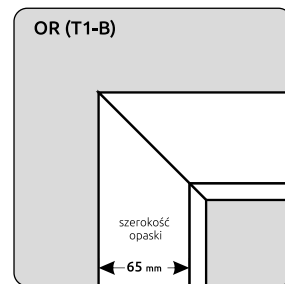
Decorative ★★★★★



## DRZWI RAMOWE – SYSTEM PRZYLGOWY

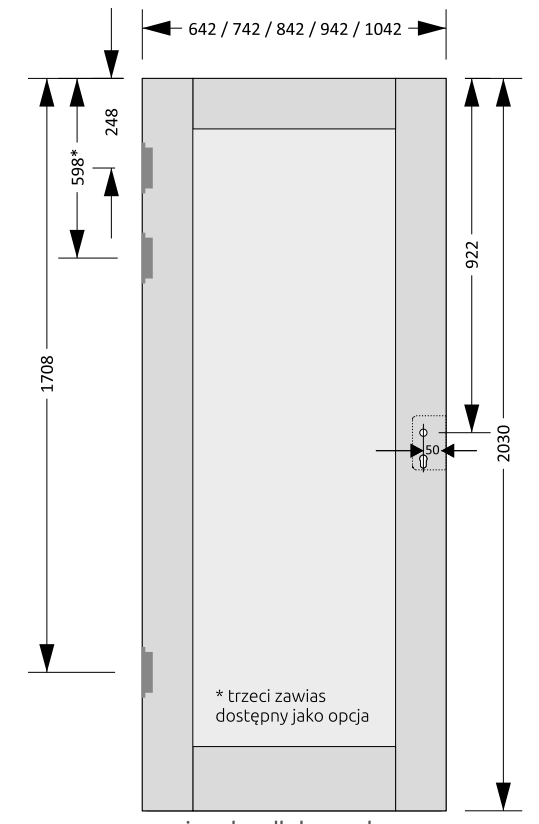


wymiary skrzydła przylgowego

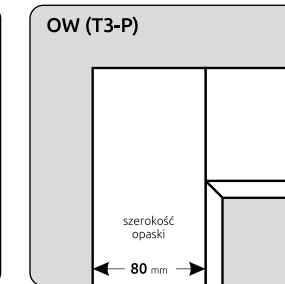
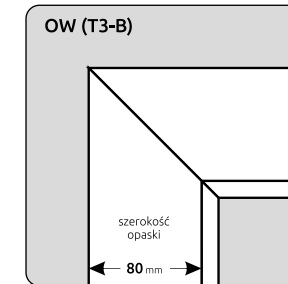


schematy ułożenia opasek kątowych w ościeżnicach przylgowych (obie opcje do wyboru - bez dopłaty)

## DRZWI RAMOWE – SYSTEM BEZPRZYLGOWY



wymiary skrzydła bezprzylgowego



schematy ułożenia opasek kątowych w ościeżnicach bezprzylgowych (obie opcje do wyboru - bez dopłaty)



**zawias czopowy wkręcany z regulacją, mocowany w kasecie**  
standardowe wyposażenie we wszystkich drzwiach przylgowych



**blacha zaczepowa ościeżnicy przylgowej**



**zawias wpuszczany z regulacją mocowany w kasecie**  
standardowe wyposażenie we wszystkich drzwiach bezprzylgowych



**magnetyczna blacha zaczepowa z regulacją**  
standardowe wyposażenie we wszystkich ościeżnicach bezprzylgowych

### RODZAJE ZAMKÓW

W skrzydłach **przylgowych** rozwieranych stosowany jest zamek wpuszczany jednopunktowy o rozstawie 72 mm, w jednej z czterech wersji.  
**Uwaga:** klamki i szyldy przedstawione na zdjęciach nie stanowią kompletu do skrzydeł - dostępne są za osobną opłatą



**(K)** na klucz zwykły rozstaw 72 mm



**(W)** z blokadą łazienkową rozstaw 72 mm trzpień bolca 4 mm



**(P)** dostosowany pod wkładkę patentową rozstaw 72 mm rozmiar wkładki 31/36



**(Z)** bez otworu na klucz

### RODZAJE ZAMKÓW

W skrzydłach **bezprzylgowych** rozwieranych stosowany jest zamek wpuszczany magnetyczny w jednej z czterech wersji.  
**Uwaga:** klamki i szyldy przedstawione na zdjęciach nie stanowią kompletu do skrzydeł - dostępne są za osobną opłatą




**(K)** na klucz zwykły rozstaw 90 mm



**(W)** z blokadą łazienkową rozstaw 90 mm trzpień bolca 6 mm (w komplecie redukcja na 4 mm)



**(P)** dostosowany pod wkładkę patentową rozstaw 85 mm rozmiar wkładki 30/30

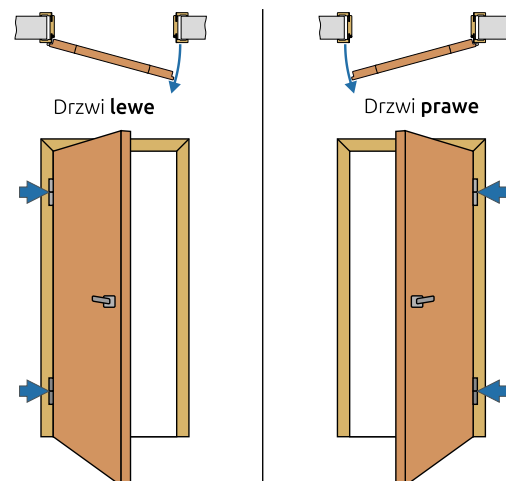


**(Z)** bez otworu na klucz



## Kierunki skrzydeł

w drzwiach jednoskrzydłowych



## Rodzaje przeszkleń

Z uwagi na bezpieczeństwo użytkowników we wszystkich skrzydłach VASCO przy powierzchniach większych niż 0,1 m<sup>2</sup> stosujemy zawsze bezpieczne szkło hartowane ESG. Hartowanie nie zmienia zewnętrznego wyglądu szkła, a jedynie podnosi jego wytrzymałość (nawet 5-krotnie). Po stłuczeniu ESG rozpada się na drobne odłamki eliminując ryzyko skaleczenia.

Zalety szkła hartowanego ESG:

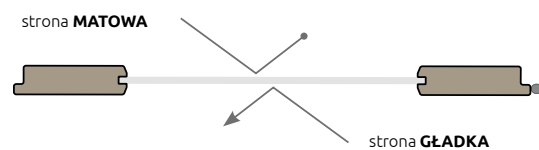
- wysoka odporność na naprężenia mechaniczne,
- mniejsze ryzyko zranienia ze względu na charakter odłamków powstających w czasie rozbicia,
- większa wytrzymałość na szybkie zmiany temperatury.



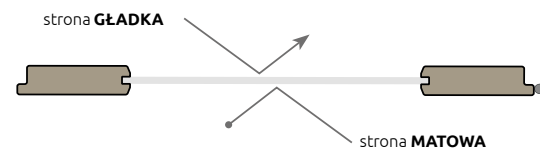
## Zasady osadzenia szyb

(dotyczy szkła SATINATO)

Szklenie standardowe (S)



Szklenie odwrócone (U)



Ramiak ze szczeliną wentylacyjną

## Wentylacja

Nominalna szczelina podłogowa w drzwiach zamontowanych wg. zaleceń z instrukcji wynosi 10 mm. Aby zmniejszyć tę standardową szczelinę należy przed montażem skrócić ościeżnicę stosownie do potrzeb (powoduje to ograniczenia przepływu powietrza). Aby zwiększyć tę standardową szczelinę należy we własnym zakresie odpowiednio skrócić skrzydło.

Ze względu na komfort użytkownika wyrobu oraz zgodnie z obowiązującymi przepisami, drzwi do pomieszczeń sanitarnych (łazienki, toalety) powinny mieć szerokość nie mniejszą niż 80 cm, a w dolnej części posiadać otwory wentylacyjne o łącznej powierzchni 220 cm<sup>2</sup> w celu zapewnienia właściwego przepływu powietrza. Do wyznaczenia tej powierzchni należy zsumować wszystkie elementy wentylacyjne w skrzydle (np. szczelina wentylacyjna VASCO + szczelina podłogowa).

Poniższa tabela określa wymiary szczelin zapewniające sumaryczny przekrój otworów wentylacyjnych o powierzchni 220 cm<sup>2</sup>.

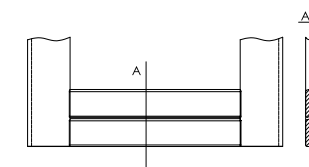
### STANDARD



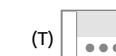
	fabryczna szczelina podłogowa	DP	Σ
60	10	27	> 220
70	10	22	> 220
80	10	18	> 220
90	10	15	> 220
100	10	12	> 220



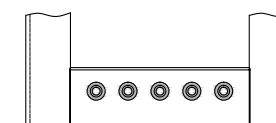
### Szczelina wentylacyjna



	wymiary szczeliny	DP	Σ
60	10x360	21	> 220
70	10x460	16	> 220
80	10x560	12	> 220
90	10x660	8	> 220
100	10x760	5	> 220




### Tuleje wentylacyjne



	ilość tulei	DP	Σ
60	3	22	> 220
70	4	17	> 220
80	5	13	> 220
90	5	10	> 220
100	5	8	> 220



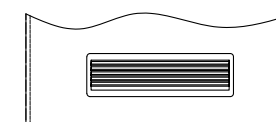
### Podcięcie wentylacyjne



	wymiar podcięcia	Σ
60	30x358	~ 150
70	30x458	~ 200
80	30x558	> 220
90	30x658	> 220
100	30x758	> 220



### Kratka wentylacyjna



	zewnętrzny wymiar kratki	Σ
60	135x460	220
70	135x460	220
80	135x460	220
90	135x460	220
100	135x460	220

Legenda: DP - dodatkowe podcięcie [mm], Σ - sumaryczny przekrój otworów wentylacyjnych [cm<sup>2</sup>]

## Spawalniacz i mechanizm synchronizujący



spawalniacz do drzwi

**system naścienny**

spawalniacz montowany wewnątrz prowadnicy

Spawalniacz do drzwi to pneumatyczny amortyzator, który zapewnia łagodne domykanie drzwi na jedną stronę. Aby uzyskać łagodne domykanie w obie strony należy zastosować 2 komplety. Urządzenie bezgłośnie domyka drzwi i zapobiega uderzeniu skrzydła o odbojnik.

18900 | 23247\*



spawalniacz do drzwi

**system kasetowy**

spawalniacz montowany na skrzydle

18900 | 23247\*



mechanizm synchroniczny drzwi podwójnych

Synchronizuje ruch skrzydeł przesuwanych w podwójnej kasecie. System umożliwia jednoczesne i symetryczne otwieranie i zamykanie dwóch skrzydeł przesuwanych

19900 | 24477

\*) cena dla jednego skrzydła na jedną stronę

## Ostonki na zawiasy

cena: 10,00 | 12,30 PLN/ kpl. na jeden zawias



MPO (mosiądz polski) MSA (mosiądz satyna) SMO (stary mosiądz) CSA (chrom satyna) CPO (chrom polski)

## Bulaje aluminiowe



Bulaj jest dostępny tylko w skrzydłach Faro GT / Faro PRO. Średnica zewnętrzna 350 mm, średnica szkła 280 mm.

Do wyboru:

- aluminium anodowane w kolorze stali lub w kolorze czarnym
- szyba przezroczysta lub matowa (wypełnienie ze szkła bezpiecznego VSG grubości 4mm)

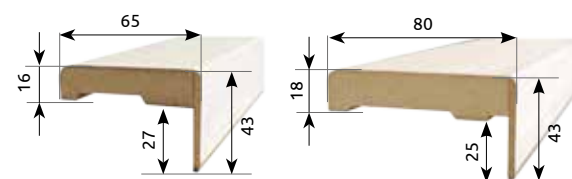
39800 | 48954

## Tabela dostępności skrzydeł VASCO

określa dostępne szerokości pojedynczych skrzydeł przylgowych, bezprzylgowych, dostawek w drzwiach dwuskrzydłowych oraz bezprzylgowych skrzydeł do systemu przesuwanego.

	FUERTA FUERTA DUO FARO GT FARO PRO	SANTIAGO / MALAGA / BRAGA BRAGA GT / BRAGA DUO / EVORA / VIGO TEJO / LAGOS / PRIMO / VILA / PORTO	FARO						LISBONA							VENTURA TORRE	GRADO		
			1	2	3	4	5	6	1	2	3	4	5	6	7				
60	✓	✓	✓					✓	✓	✓								✓	
70	✓	✓	✓	✓	✓	✓	✓	✓	✓	✓								✓	✓
80	✓	✓	✓	✓	✓	✓	✓	✓	✓	✓	✓	✓	✓	✓	✓	✓	✓	✓	✓
90	✓	✓	✓	✓	✓	✓	✓	✓	✓	✓	✓	✓	✓	✓	✓	✓	✓	✓	✓
100	✓																		✓

## Opaski kątowe i opaski naprawcze/poszerzające

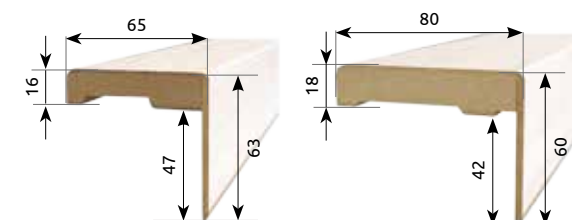


opaski kątowe (standardowy element zawarty w cenie ościeżnicy)

65 mm 80 mm

70,00 | 86,10

cena za komplet - do ościeżnicy 1- lub 2-skrzydłowej



opaski naprawcze (poszerzające)

65 mm 80 mm

99,00 | 121,77

cena za komplet - do ościeżnicy 1- lub 2-skrzydłowej

# Ramiaki konstrukcyjne VASCO

wykończenie: Laminat CPL ★★★★★

## Ramiak konstrukcyjny typ 1



typ 1, wersja bezprzylgowa



typ 1, wersja przylgowa

szerokość

140 mm

dostępność

ramiak dostępny w kolekcjach: Faro, Porto, Vila, Lisbona, Ventura, Primo

konstrukcja skrzydła

ramiak: wykonany z płyty MDF  
wypełnienie: pływina 10 mm (płyta wiórowa obustronnie laminowana) lub szkło hartowane 4 mm

profil krawędzi skrzydła

wszystkie krawędzie skrzydła są zaokrąglone: innowacyjna technologia umożliwiła wykończenie skrzydła bez żadnego łączenia na krawędziach przylgi. Rozwiązanie to podnosi trwałość produktu i komfort użytkowania.

wykończenie: Decorative ★★☆☆☆ lub Decor Design ★★★★★

## Ramiak konstrukcyjny typ 3



typ 3, wersja bezprzylgowa



typ 3, wersja przylgowa

szerokość

115 mm

dostępność

ramiak dostępny w kolekcjach: Santiago, Braga, Braga GT, Braga DUO, Vigo, Evora, Tejo, Lagos, Torre, Malaga

konstrukcja skrzydła

ramiak: wykonany z płyty MDF  
wypełnienie: pływina 4 mm lub szkło hartowane 4 mm lub płyta „sandwich”

profil krawędzi skrzydła

wszystkie krawędzie skrzydła są zaokrąglone: innowacyjna technologia umożliwiła wykończenie skrzydła bez żadnego łączenia na krawędziach przylgi. Rozwiązanie to podnosi trwałość produktu i komfort użytkowania.

## Ramiak konstrukcyjny typ 5



typ 5, wersja bezprzylgowa



typ 5, wersja przylgowa

szerokość

165 mm

dostępność

ramiak dostępny w kolekcjach: Fuerta (classic, bonita, correa, quinto), Fuerta DUO

konstrukcja skrzydła

ramiak: wykonany z płyty MDF  
wypełnienie: poprzeczka 14 mm (płyta MDF 2-stronnie okleinowana) lub szkło hartowane 4 mm

profil krawędzi skrzydła

nowoczesna technologia umożliwiła wyeliminowanie połączeń okleiny na zewnętrznych krawędziach przylgi. Połączenie zostało schowane w wewnętrznej krawędzi przylgi, gdzie jest niezauważalne w codziennym użytkowaniu.





[www.drzwivasco.pl](http://www.drzwivasco.pl)

Nota prawna: Niniejszy folder ma charakter informacyjny. Nie stanowi oferty handlowej w rozumieniu Kodeksu Cywilnego. Zdjęcia i wzory kolorów zamieszczone w folderze mogą odbiegać od wizerunku produktów znajdujących się w sprzedaży. Kospan spółka z ograniczoną odpowiedzialnością sp.k. zastrzega sobie prawo do zmian wymiarów, parametrów technicznych, wyposażenia, cen oraz specyfikacji produktów oraz możliwość pomyłek i błędów drukarskich. Zawarte informacje są aktualne w chwili ukazania się niniejszej publikacji. Wszystkie ceny, zawarte w niniejszym Katalogu, stanowią średnie rynkowe ceny detaliczne produktów. Niniejszy Katalog nie ustala cen sprzedaży, zaś poszczególni przedstawiciele indywidualnie określają ceny produktów, w związku z czym ceny sprzedaży mogą się różnić w poszczególnych punktach sprzedaży. Wszystkie poprzednie cenniki dotyczące tego samego asortymentu tracą ważność. Przed montażem należy zapoznać się z instrukcją montażu.